



İSTANBUL TURİZM  
İSTATİSTİKLERİ RAPORU

MART - 2022

İSTANBUL İL KÜLTÜR VE TURİZM MÜDÜRLÜĞÜ  
STRATEJİ GELİŞTİRME ŞUBE MÜDÜRLÜĞÜ

## GİRİŞ

İstanbul Turizm İstatistikleri Raporu, Bakanlığımızca yayınlanan istatistikler doğrultusunda İstanbul'daki sınır giriş kapıları olan Atatürk Havalimanı, Sabiha Gökçen Havalimanı, İstanbul Havalimanı, Haydarpaşa Limanı, Pendik Limanı, Tuzla Limanı, Zeytinburnu Limanı, Ambarlı Limanı, Marmara Limanı ve Karaköy Limanı'ndan giriş yapan yabancı uyruklu ziyaretçilerin verilerine ilişkin oluşturulmaktadır. Ayrıca raporumuzda yer alan Tesis ve Konaklama İstatistiklerine ilişkin tablolar Bakanlığımız yayınları doğrultusunda hazırlanmıştır.

İncelemekte olduğunuz İstanbul Turizm İstatistikleri Raporu, 2022 yılı Şubat ayını kapsayan verilerin, önceki yıllarla karşılaştırmalı, aylık ve yıllık bazda çeşitli değerlendirmeleriyle oluşturulmuştur.

Müdürlüğümüzce hazırlanarak aylık olarak yayınlanan bu rapor, turizm sektöründe yer alan kurum, kuruluş, sivil toplum örgütleri, üniversiteler başta olmak üzere tüm ilgililerin kullanımına sunulmaktadır.

İstanbul İl Kültür ve Turizm Müdürlüğü  
Strateji Geliştirme Şube Müdürlüğü tarafından hazırlanmaktadır.

## İÇİNDEKİLER

|                                                                                                   |    |
|---------------------------------------------------------------------------------------------------|----|
| İSTANBUL’A GİRİŞ YAPAN YABANCI ZİYARETÇİ SAYILARININ AYLARA GÖRE DAĞILIMI.....                    | 4  |
| SON 5 YIL MART AYI GİRİŞ YAPAN YABANCI ZİYARETÇİ SAYILARI.....                                    | 4  |
| 2020-2022 YILLARI AYLIK GİRİŞ YAPAN YABANCI ZİYARETÇİ SAYILARI.....                               | 5  |
| 2020-2021 YILINDA GİRİŞ YAPAN YABANCI ZİYARETÇİLERİN TAŞIT ARAÇLARINA GÖRE DAĞILIMI (MART).....   | 6  |
| İSTANBUL’A GİRİŞ YAPAN YABANCI ZİYARETÇİLERİN SINIR KAPILARINA GÖRE DAĞILIMI.....                 | 6  |
| MİLLİYETLERİNE GÖRE İSTANBUL’A GİRİŞ YAPAN YABANCI ZİYARETÇİLER (MART) .....                      | 7  |
| 2022 YILI MART AYI GİRİŞ YAPAN YABANCI ZİYARETÇİLERİN MİLLİYETLERİNE GÖRE DAĞILIMI.....           | 8  |
| 2022 YILI MART AYI GİRİŞ YAPAN YABANCI ZİYARETÇİLERİN MİLLİYETLERİNE GÖRE DAĞILIMI (DEVAMI) ..... | 8  |
| 2021 YILI GİRİŞ YAPAN YABANCI ZİYARETÇİLERİN MİLLİYETLERİNE GÖRE DAĞILIMI.....                    | 10 |
| 2021 YILI GİRİŞ YAPAN YABANCI ZİYARETÇİLERİN MİLLİYETLERİNE GÖRE DAĞILIMI (DEVAMI) .....          | 11 |
| TESİS İSTATİSTİKLERİ .....                                                                        | 12 |
| KONAKLAMA İSTATİSTİKLERİ.....                                                                     | 14 |

EK1: 2022 YILI MART AYI ÜLKEMİZE GİRİŞ YAPAN YABANCI ZİYARETÇİLERİN MİLLİYETLERİNE GÖRE DAĞILIMINA AİT EXCEL TABLOSU.

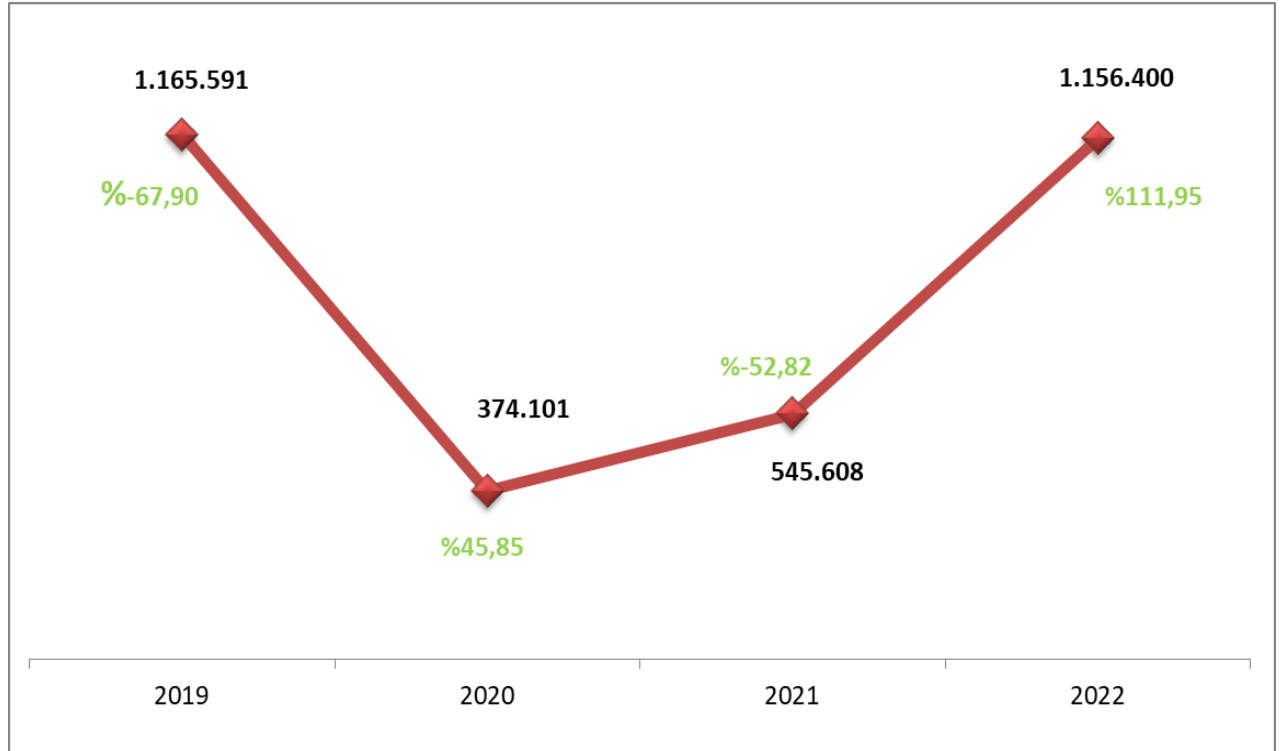
EK2: 2019-2020-2021 YILLARINA AİT YABANCI ZİYARETÇİLERİN MİLLİYETLERİNE GÖRE DEĞİŞİM TABLOSU (İLK 20)

## İSTANBUL'A GİRİŞ YAPAN YABANCI ZİYARETÇİ SAYILARININ AYLARA GÖRE DAĞILIMI

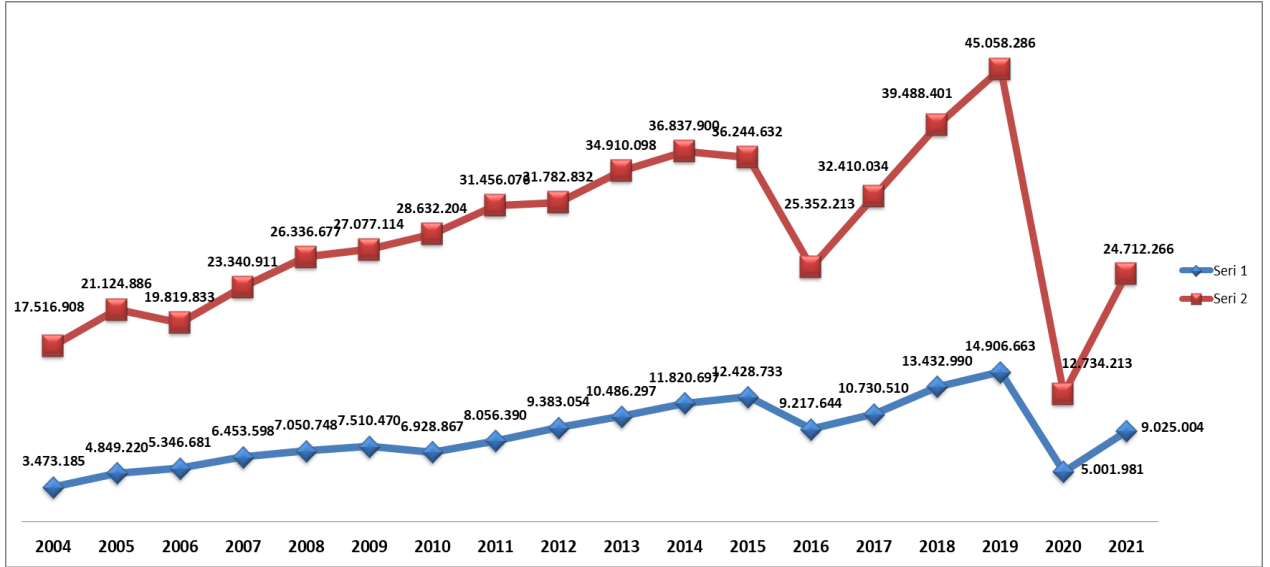
| AYLAR   | TÜRKİYE    |            |           |               | İSTANBUL  |           |           |               |
|---------|------------|------------|-----------|---------------|-----------|-----------|-----------|---------------|
|         | YILLAR     |            |           | DEĞİŞİM ORANI | YILLAR    |           |           | DEĞİŞİM ORANI |
|         | 2020       | 2021       | 2022      | 2022/2021 (%) | 2020      | 2021      | 2022      | 2022/2021 (%) |
| OCAK    | 1.787.435  | 509.787    | 1.281.666 | 151,41        | 1.017.034 | 334.825   | 791.578   | 136,42        |
| ŞUBAT   | 1.733.112  | 537.976    | 1.541.393 | 186,52        | 962.151   | 350.913   | 956.482   | 172,57        |
| MART    | 718.097    | 905.323    | 2.079.565 | 129,70        | 374.101   | 545.608   | 1.156.400 | 111,95        |
| NİSAN   | 24.238     | 790.687    |           |               | 960       | 419.686   |           |               |
| MAYIS   | 29.829     | 936.282    |           |               | 847       | 384.630   |           |               |
| HAZİRAN | 214.768    | 2.047.596  |           |               | 66.725    | 684.621   |           |               |
| TEMMUZ  | 932.927    | 4.360.952  |           |               | 301.930   | 1.130.999 |           |               |
| AĞUSTOS | 1.814.701  | 3.982.168  |           |               | 436.198   | 1.002.722 |           |               |
| EYLÜL   | 2.203.482  | 3.513.453  |           |               | 460.670   | 975.916   |           |               |
| EKİM    | 1.742.303  | 3.471.540  |           |               | 533.405   | 1.152.771 |           |               |
| KASIM   | 833.991    | 1.763.982  |           |               | 439.920   | 997.620   |           |               |
| ARALIK  | 699.330    | 1.892.520  |           |               | 408.040   | 1.044.693 |           |               |
| TOPLAM  | 12.734.213 | 24.712.266 | 4.902.624 |               | 5.001.981 | 9.025.004 | 2.904.460 |               |

İstanbul'daki sınır kapıları olan İstanbul, Atatürk ve Sabiha Gökçen Havalimanları ile Haydarpaşa, Pendik, Tuzla, Zeytinburnu, Ambarlı ve Karaköy limanlarından 2022 yılı Mart ayı itibariyle giriş yapan yabancı ziyaretçi sayısı **1.156.400'dür**. 2021 yılının aynı dönemi ile karşılaştığımızda, **%111,95** oranında bir artış olduğu görülmektedir.

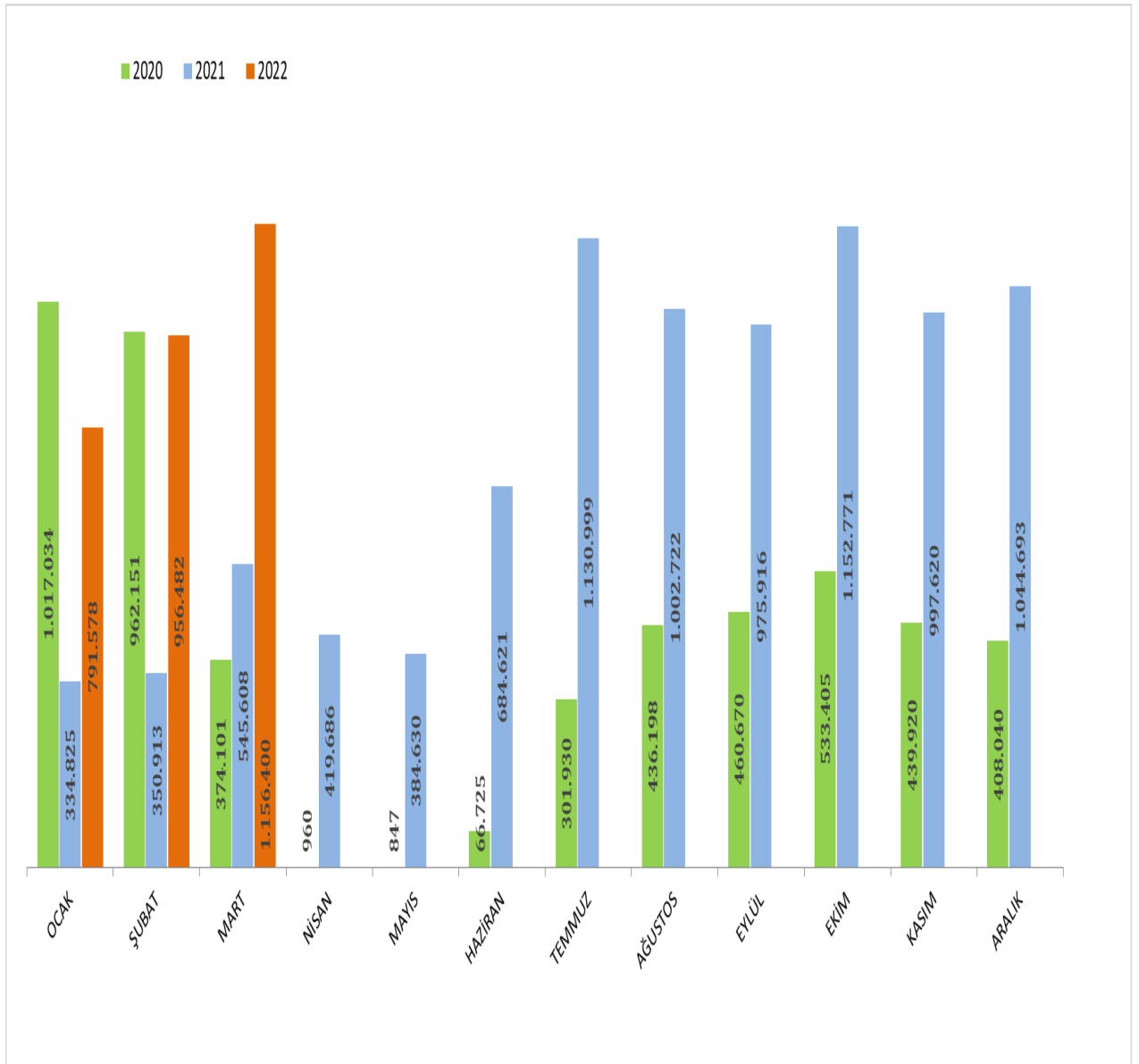
### SON 5 YIL MART AYI GİRİŞ YAPAN YABANCI ZİYARETÇİ SAYILARI



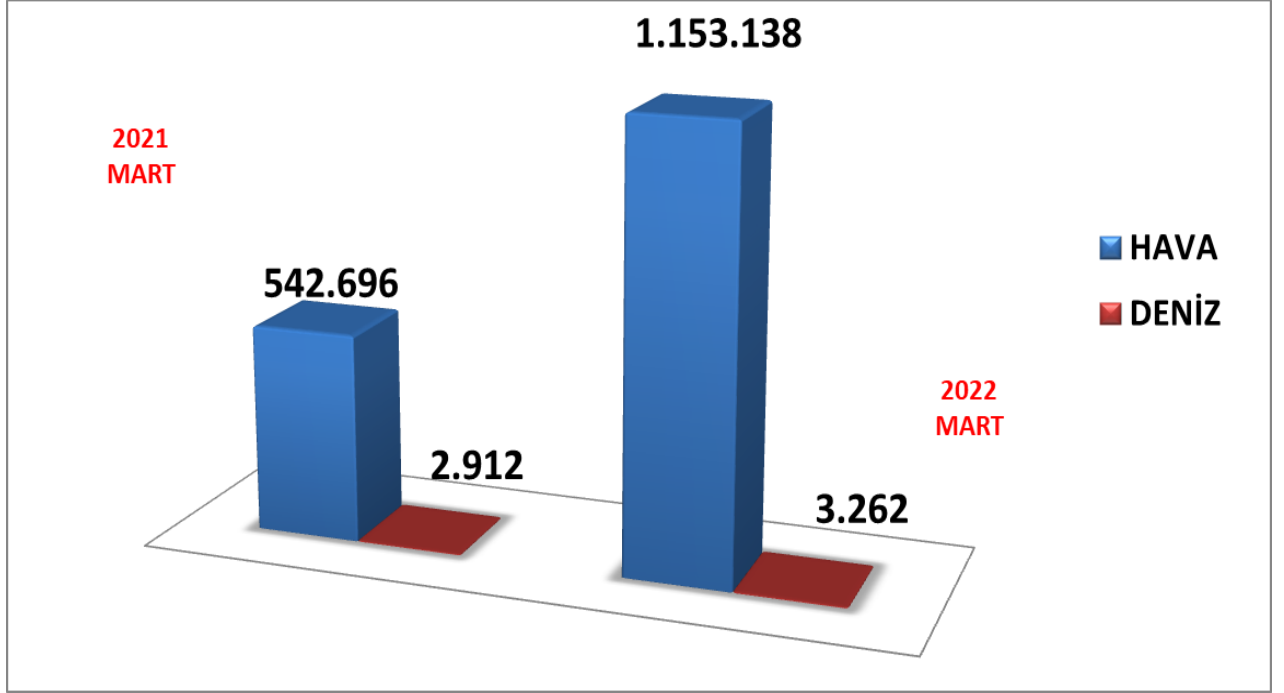
## 2004-2021 YILLARI TÜRKİYE VE İSTANBUL'A GİRİŞ YAPAN YABANCI ZİYARETÇİ SAYILARI



## 2020-2022 YILLARI AYLIK GELEN YABANCI ZİYARETÇİ SAYILARI



## 2021-2022 YILINDA GİRİŞ YAPAN YABANCI ZİYARETÇİLERİN TAŞIT ARAÇLARINA GÖRE DAĞILIMI (MART)



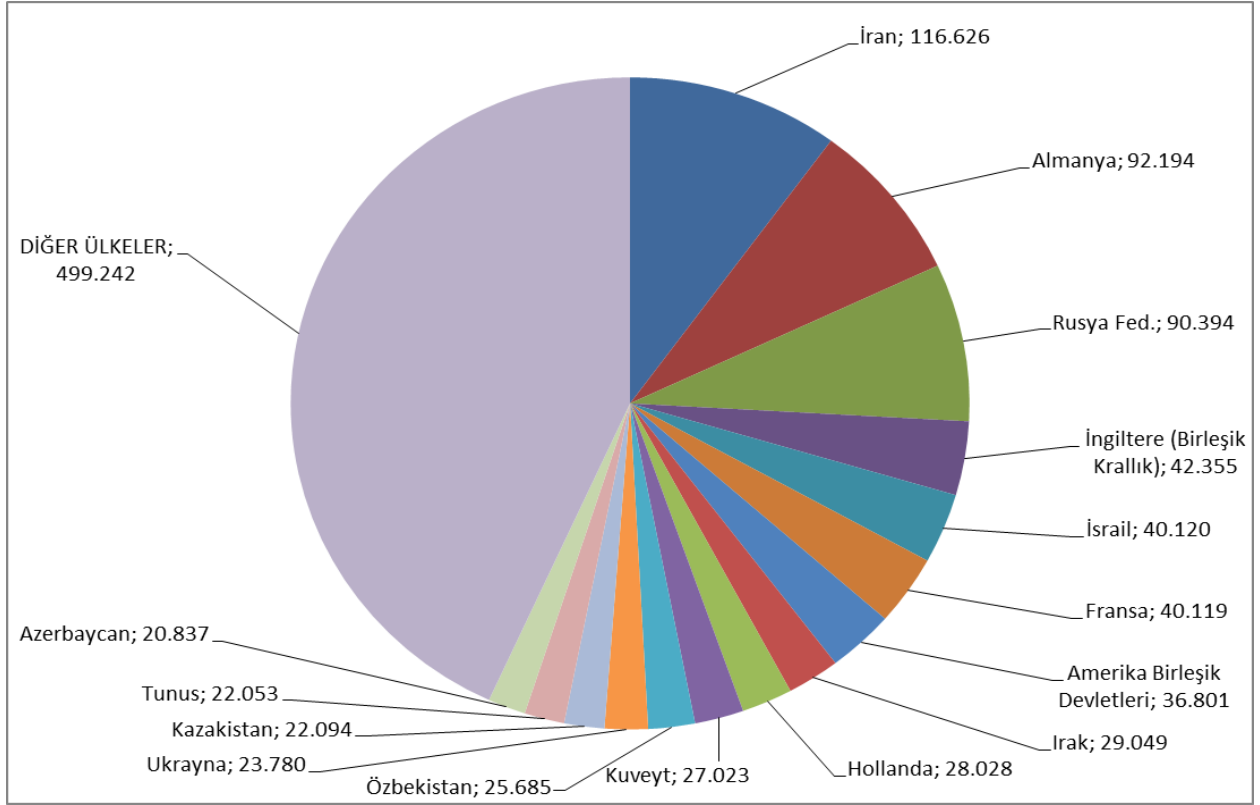
2022 Mart döneminde havayolu ile giriş yapan yabancı ziyaretçi sayısı 2021'in aynı dönemine göre **%112,48** oranında artarak **1.153.138** ziyaretçi olarak gerçekleşmiştir. Denizyolu ile geliş ise **3.262** ziyaretçi ile **% 12.02** oranında artış göstermiştir.

## İSTANBUL'A GİRİŞ YAPAN YABANCI ZİYARETÇİLERİN SINIR KAPILARINA GÖRE DAĞILIMI

| A.H.L. (H) | S. Gökçen (H) | İstanbul Havalimanı(H) | Haydarpaşa (D) | Karaköy(D) | Sarayburnu (D) | Marmara (D) | Tuzla (D) | Pendik (D) | Ambarlı (D) | Zeytinburnu (D) | Toplam    |
|------------|---------------|------------------------|----------------|------------|----------------|-------------|-----------|------------|-------------|-----------------|-----------|
| 1.001      | 266.577       | 521.148                | 84             | 350        | 0              | 3           | 1.332     | 47         | 113         | 923             | 791.578   |
| 954        | 328.501       | 623.749                | 304            | 0          | 0              | 3           | 1.553     | 57         | 151         | 1.210           | 956.482   |
| 1.281      | 340.054       | 811.803                | 45             | 160        | 0              | 23          | 1.588     | 50         | 208         | 1.188           | 1.156.400 |
| 3.236      | 935.132       | 1.956.700              | 433            | 510        | 0              | 29          | 4.473     | 154        | 472         | 3.321           | 2.904.460 |

2022 yılı Mart ayı itibariyle giriş yapan **1.156.400** yabancı ziyaretçinin sınır kapılarına göre dağılımı yukarıdaki tabloda yer almaktadır. Havayolu ile giriş yapan yabancıların **%70,40'ı** İstanbul Havalimanını, **%29,49'u** Sabiha Gökçen Havalimanını kullanmışlardır.

## MİLLİYETLERİNE GÖRE İSTANBUL'A GİRİŞ YAPAN YABANCI ZİYARETÇİLER (MART)



2022 yılı Mart ayı İstanbul'a giriş yapan toplam yabancı ziyaretçi sayısının en yüksek oranını %10,09 ile İran vatandaşı ziyaretçiler oluşturmaktadır. Bu ziyaretçileri sırasıyla; Almanya (%7,97), Rusya Federasyonu (%7,82), İngiltere (Birleşik Krallık) (%3,66), İsrail (3,47), Fransa (%3,47), takip etmektedir.

## 2022 YILI MART AYI GİRİŞ YAPAN YABANCI ZİYARETÇİLERİN MİLLİYETLERİNE GÖRE DAĞILIMI

| Sıra No | Ülke Adı                     | Ziyaretçi Sayısı | Sıra No | Ülke Adı                             | Ziyaretçi Sayısı |
|---------|------------------------------|------------------|---------|--------------------------------------|------------------|
| 1       | İran                         | 116 626          | 51      | Umman                                | 4 734            |
| 2       | Almanya                      | 92 194           | 52      | Filistin                             | 4 686            |
| 3       | Rusya Fed.                   | 90 394           | 53      | Milliyetsiz (Haymatlos)              | 4 603            |
| 4       | İngiltere (Birleşik Krallık) | 42 355           | 54      | Kuzey Kıbrıs Türk Cumhuriyeti        | 4 432            |
| 5       | İsrail                       | 40 120           | 55      | Tacikistan                           | 4 389            |
| 6       | Fransa                       | 40 119           | 56      | Norveç                               | 4 355            |
| 7       | Amerika Birleşik Devletleri  | 36 801           | 57      | Brezilya                             | 4 136            |
| 8       | Irak                         | 29 049           | 58      | Nijerya                              | 4 092            |
| 9       | Hollanda                     | 28 028           | 59      | Kolombiya                            | 3 864            |
| 10      | Kuveyt                       | 27 023           | 60      | İrlanda                              | 3 503            |
| 11      | Özbekistan                   | 25 685           | 61      | Avustralya                           | 3 485            |
| 12      | Ukrayna                      | 23 780           | 62      | Çin Halk Cumhuriyeti                 | 3 432            |
| 13      | Kazakistan                   | 22 094           | 63      | Filipinler                           | 3 427            |
| 14      | Tunus                        | 22 053           | 64      | Afganistan                           | 3 394            |
| 15      | Azerbaycan                   | 20 837           | 65      | Kuzey Makedonya Cumhuriyeti          | 3 391            |
| 16      | Ürdün                        | 20 553           | 66      | Sudan                                | 3 239            |
| 17      | Lübnan                       | 19 225           | 67      | Macaristan                           | 3 180            |
| 18      | Fas                          | 17 100           | 68      | Hırvatistan                          | 3 177            |
| 19      | Mısır                        | 16 618           | 69      | Portekiz                             | 3 165            |
| 20      | Libya                        | 16 346           | 70      | Moğolistan                           | 2 821            |
| 21      | Pakistan                     | 15 789           | 71      | Çek Cumhuriyeti (Çekya)              | 2 797            |
| 22      | Belçika                      | 14 489           | 72      | Güney Kore                           | 2 608            |
| 23      | İtalya                       | 14 049           | 73      | Arjantin                             | 2 481            |
| 24      | İspanya                      | 13 227           | 74      | Etiyopya (Habeşistan)                | 2 253            |
| 25      | İsveç                        | 12 332           | 75      | Yemen                                | 2 243            |
| 26      | Romanya                      | 12 039           | 76      | Litvanya                             | 2 238            |
| 27      | Avusturya                    | 11 723           | 77      | Bangladeş                            | 2 079            |
| 28      | Cezayir                      | 11 582           | 78      | Slovenya                             | 2 056            |
| 29      | Suriye                       | 11 290           | 79      | Türkmenistan                         | 1 965            |
| 30      | İsviçre                      | 10 168           | 80      | Finlandiya                           | 1 592            |
| 31      | Kosova                       | 10 089           | 81      | Moldova                              | 1 527            |
| 32      | Birleşik Arap Emirlikleri    | 9 948            | 82      | Somali                               | 1 485            |
| 33      | Hindistan                    | 9 830            | 83      | Senegal                              | 1 452            |
| 34      | Beyaz Rusya (Belarus)        | 9 121            | 84      | Karadağ                              | 1 441            |
| 35      | Katar                        | 8 491            | 85      | Slovakya                             | 1 319            |
| 36      | Kanada                       | 8 402            | 86      | Singapur                             | 1 317            |
| 37      | Endonezya                    | 7 875            | 87      | Suudi Arabistan                      | 1 300            |
| 38      | Yunanistan                   | 7 665            | 88      | Letonya                              | 1 259            |
| 39      | Kırgızistan                  | 7 407            | 89      | Venezuela                            | 1 135            |
| 40      | Bulgaristan                  | 7 369            | 90      | Japonya                              | 1 129            |
| 41      | Bosna Hersek                 | 7 038            | 91      | Tayland                              | 1 107            |
| 42      | Malezya                      | 6 402            | 92      | Demokratik Kongo Cumhuriyeti (Zaire) | 960              |
| 43      | Gürcistan                    | 6 323            | 93      | Ekvador                              | 957              |
| 44      | Danimarka                    | 6 207            | 94      | Eritre                               | 915              |
| 45      | Sırbistan                    | 5 825            | 95      | Fildişi Sahilleri (Cote d'Ivoire)    | 911              |
| 46      | Arnavutluk                   | 5 771            | 96      | Ermenistan                           | 904              |
| 47      | Meksika                      | 5 504            | 97      | Kamerun                              | 903              |
| 48      | Güney Afrika Cumhuriyeti     | 5 220            | 98      | Malta                                | 894              |
| 49      | Bahreyn                      | 4 995            | 99      | Estonya                              | 831              |
| 50      | Polonya                      | 4 879            | 100     | Kenya                                | 830              |



## 2022 YILI MART AYI GİRİŞ YAPAN YABANCI ZİYARETÇİLERİN MİLLİYETLERİNE GÖRE DAĞILIMI (DEVAMI)

| Sıra No       | Ülke Adı                         | Ziyaretçi Sayısı | Sıra No          | Ülke Adı                                   | Ziyaretçi Sayısı |
|---------------|----------------------------------|------------------|------------------|--------------------------------------------|------------------|
| 101           | Tanzanya                         | 807              | 151              | Jamaika                                    | 73               |
| 102           | Mauritius                        | 770              | 152              | Antigua ve Barbuda                         | 71               |
| 103           | Uganda                           | 720              | 153              | Haiti                                      | 68               |
| 104           | Şili                             | 683              | 154              | Lihtenştayn                                | 57               |
| 105           | Dominika                         | 669              | 155              | Ekvator Ginesi                             | 54               |
| 106           | Mali                             | 614              | 156              | Malavi                                     | 54               |
| 107           | Gana                             | 612              | 157              | Namibya                                    | 50               |
| 108           | Saint Kitts ve Nevis (St. Kitts) | 610              | 158              | Trinidad ve Tobago                         | 49               |
| 109           | Peru                             | 606              | 159              | Grenada                                    | 47               |
| 110           | Çad                              | 516              | 160              | Güney Sudan                                | 45               |
| 111           | Sierra Leone                     | 507              | 161              | Nikaragua                                  | 43               |
| 112           | Panama                           | 481              | 162              | Seyşeller                                  | 42               |
| 113           | Moritanya                        | 470              | 163              | Barbados                                   | 41               |
| 114           | Angola                           | 445              | 164              | Myanmar (Burma)                            | 40               |
| 115           | Güney Kıbrıs Rum Kesimi          | 435              | 165              | Botsvana                                   | 40               |
| 116           | Gabon                            | 416              | 166              | Andorra                                    | 35               |
| 117           | Uruguay                          | 412              | 167              | Gine Bissau                                | 27               |
| 118           | Yeni Zelanda                     | 407              | 168              | Vanuatu                                    | 21               |
| 119           | Cibuti                           | 390              | 169              | Yeşil Burun Adaları (Cape Verde)           | 21               |
| 120           | Gine                             | 389              | 170              | Orta Afrika Cumhuriyeti                    | 20               |
| 121           | Nijer                            | 358              | 171              | Brunei                                     | 17               |
| 122           | Kosta Rika                       | 334              | 172              | Fiji                                       | 16               |
| 123           | Maldivler                        | 328              | 173              | Surinam                                    | 14               |
| 124           | Tayvan                           | 323              | 174              | Svaziland                                  | 14               |
| 125           | Zimbabve                         | 305              | 175              | Saint Lucia (St. Lucia)                    | 14               |
| 126           | Sri Lanka                        | 285              | 176              | Belize                                     | 13               |
| 127           | Burkina Faso                     | 279              | 177              | Bahama Adaları                             | 12               |
| 128           | Gambiya                          | 264              | 178              | Madagaskar (Malagazi)                      | 11               |
| 129           | Kongo Cumhuriyeti                | 262              | 179              | San Marino                                 | 11               |
| 130           | Nepal                            | 237              | 180              | Monako                                     | 9                |
| 131           | Lüksemburg                       | 233              | 181              | Lesoto                                     | 8                |
| 132           | Birleşmiş Milletler              | 233              | 182              | Kamboçya                                   | 5                |
| 133           | Dominik Cumhuriyeti              | 229              | 183              | Somaliland                                 | 5                |
| 134           | Vietnam                          | 224              | 184              | Saint Vincent ve Grenadinler (St. Vincent) | 3                |
| 135           | Guatemala                        | 216              | 185              | Doğu Timor                                 | 3                |
| 136           | Hong Kong                        | 198              | 186              | Kuzey Kore                                 | 3                |
| 137           | Benin                            | 162              | 187              | Guyana                                     | 2                |
| 138           | Togo                             | 156              | 188              | Papua Yeni Gine                            | 2                |
| 139           | Komorlar                         | 152              | 189              | Avrupa Birliği                             | 1                |
| 140           | Bolivya                          | 151              | 190              | Bhutan                                     | 1                |
| 141           | Küba                             | 141              | 191              | Vatikan                                    | 1                |
| 142           | Ruanda                           | 140              | 192              | Makao                                      | 1                |
| 143           | Honduras                         | 103              |                  |                                            |                  |
| 144           | Zambiya                          | 101              |                  |                                            |                  |
| 145           | İzlanda                          | 98               |                  |                                            |                  |
| 146           | Paraguay                         | 98               |                  |                                            |                  |
| 147           | Mozambik                         | 90               |                  |                                            |                  |
| 148           | Liberya                          | 81               |                  |                                            |                  |
| 149           | Burundi                          | 78               |                  |                                            |                  |
| 150           | El Salvador                      | 76               |                  |                                            |                  |
| <b>TOPLAM</b> |                                  |                  | <b>1 156 400</b> |                                            |                  |

**NOT: Tablonun Excel formatı ekte yer almaktadır.**

# 2021 YILI GİRİŞ YAPAN YABANCI ZİYARETÇİLERİN MİLLİYETLERİNE GÖRE DAĞILIMI

| Sıra No | Ülke Adı                     | Ziyaretçi Sayısı | Sıra No | Ülke Adı                             | Ziyaretçi Sayısı |
|---------|------------------------------|------------------|---------|--------------------------------------|------------------|
| 1       | Almanya                      | 832 915          | 51      | Polonya                              | 37 371           |
| 2       | İran                         | 769 127          | 52      | Yunanistan                           | 36 407           |
| 3       | Rusya Fed.                   | 747 285          | 53      | Tacikistan                           | 35 522           |
| 4       | Fransa                       | 379 572          | 54      | Filipinler                           | 33 986           |
| 5       | Irak                         | 340 323          | 55      | Meksika                              | 33 510           |
| 6       | Ukrayna                      | 335 620          | 56      | Çin Halk Cumhuriyeti                 | 31 701           |
| 7       | Amerika Birleşik Devletleri  | 324 032          | 57      | Norveç                               | 31 631           |
| 8       | Hollanda                     | 259 774          | 58      | Kuzey Kıbrıs Türk Cumhuriyeti        | 30 644           |
| 9       | Özbekistan                   | 232 859          | 59      | Moldova                              | 28 836           |
| 10      | İngiltere (Birleşik Krallık) | 229 876          | 60      | Kolombiya                            | 28 785           |
| 11      | Ürdün                        | 217 936          | 61      | Somali                               | 26 109           |
| 12      | Kuveyt                       | 207 314          | 62      | Nijerya                              | 25 433           |
| 13      | Libya                        | 191 177          | 63      | Sudan                                | 24 923           |
| 14      | Azerbaycan                   | 188 765          | 64      | Kuzey Makedonya Cumhuriyeti          | 22 099           |
| 15      | İsrail                       | 174 837          | 65      | Hırvatistan                          | 20 692           |
| 16      | Lübnan                       | 146 501          | 66      | Macaristan                           | 20 583           |
| 17      | Kazakistan                   | 138 475          | 67      | Yemen                                | 20 312           |
| 18      | Mısır                        | 119 166          | 68      | Portekiz                             | 20 302           |
| 19      | Belçika                      | 118 541          | 69      | İrlanda                              | 19 525           |
| 20      | Tunus                        | 118 052          | 70      | Türkmenistan                         | 18 395           |
| 21      | Avusturya                    | 118 037          | 71      | Çek Cumhuriyeti (Çekya)              | 18 295           |
| 22      | İsveç                        | 117 384          | 72      | Brezilya                             | 15 161           |
| 23      | Fas                          | 113 254          | 73      | Güney Kore                           | 15 019           |
| 24      | Suriye                       | 108 583          | 74      | Finlandiya                           | 14 108           |
| 25      | İsviçre                      | 97 416           | 75      | Litvanya                             | 12 829           |
| 26      | İtalya                       | 95 011           | 76      | Avustralya                           | 12 481           |
| 27      | İspanya                      | 94 487           | 77      | Senegal                              | 12 143           |
| 28      | Romanya                      | 90 359           | 78      | Suudi Arabistan                      | 11 630           |
| 29      | Pakistan                     | 85 196           | 79      | Slovenya                             | 11 515           |
| 30      | Kosova                       | 75 716           | 80      | Karadağ                              | 10 939           |
| 31      | Katar                        | 74 999           | 81      | Venezuela                            | 10 776           |
| 32      | Kırgızistan                  | 72 164           | 82      | Malezya                              | 9 927            |
| 33      | Kanada                       | 64 958           | 83      | Moğolistan                           | 9 829            |
| 34      | Gürcistan                    | 56 890           | 84      | Letonya                              | 8 462            |
| 35      | Filistin                     | 52 806           | 85      | Bangladeş                            | 7 795            |
| 36      | Bulgaristan                  | 50 998           | 86      | Demokratik Kongo Cumhuriyeti (Zaire) | 7 548            |
| 37      | Danimarka                    | 49 567           | 87      | Slovakya                             | 7 528            |
| 38      | Bosna Hersek                 | 49 042           | 88      | Kenya                                | 7 305            |
| 39      | Cezayir                      | 48 675           | 89      | Kamerun                              | 7 274            |
| 40      | Arnavutluk                   | 47 462           | 90      | Japonya                              | 7 236            |
| 41      | Milliyetsiz (Haymatlos)      | 47 385           | 91      | Fildişi Sahilleri (Cote d'Ivoire)    | 6 942            |
| 42      | Endonezya                    | 45 326           | 92      | Cibuti                               | 6 878            |
| 43      | Birleşik Arap Emirlikleri    | 44 189           | 93      | Malta                                | 6 811            |
| 44      | Afganistan                   | 44 179           | 94      | Arjantin                             | 6 573            |
| 45      | Etiyopya (Habeşistan)        | 43 574           | 95      | Dominika                             | 6 466            |
| 46      | Umman                        | 43 384           | 96      | Estonya                              | 6 304            |
| 47      | Hindistan                    | 43 338           | 97      | Moritanya                            | 5 939            |
| 48      | Bahreyn                      | 43 292           | 98      | Uganda                               | 5 704            |
| 49      | Beyaz Rusya (Belarus)        | 41 540           | 99      | Tayland                              | 5 651            |
| 50      | Sırbistan                    | 39 713           | 100     | Ermenistan                           | 5 646            |

## 2021 YILI GİRİŞ YAPAN YABANCI ZİYARETÇİLERİN MİLLİYETLERİNE GÖRE DAĞILIMI (DEVAMI)

| Sıra No       | Ülke Adı                         | Ziyaretçi Sayısı | Sıra No          | Ülke Adı                                   | Ziyaretçi Sayısı |
|---------------|----------------------------------|------------------|------------------|--------------------------------------------|------------------|
| 101           | Eritre                           | 5 449            | 151              | Paraguay                                   | 523              |
| 102           | Haiti                            | 5 394            | 152              | Myanmar (Burma)                            | 521              |
| 103           | Güney Afrika Cumhuriyeti         | 5 226            | 153              | Grenada                                    | 492              |
| 104           | Gabon                            | 4 673            | 154              | Güney Sudan                                | 476              |
| 105           | Gana                             | 4 583            | 155              | Mozambik                                   | 460              |
| 106           | Tanzanya                         | 4 570            | 156              | Burundi                                    | 417              |
| 107           | Mali                             | 4 444            | 157              | Jamaika                                    | 404              |
| 108           | Ekvador                          | 4 363            | 158              | Seyşeller                                  | 392              |
| 109           | Saint Kitts ve Nevis (St. Kitts) | 4 361            | 159              | Gine Bissau                                | 383              |
| 110           | Çad                              | 4 254            | 160              | Nikaragua                                  | 313              |
| 111           | Gine                             | 3 635            | 161              | Liberya                                    | 258              |
| 112           | Şili                             | 3 508            | 162              | Trinidad ve Tobago                         | 255              |
| 113           | Sierra Leone                     | 3 438            | 163              | Andorra                                    | 225              |
| 114           | Maldivler                        | 3 427            | 164              | Yeşil Burun Adaları (Cape Verde)           | 206              |
| 115           | Peru                             | 3 156            | 165              | Malavi                                     | 204              |
| 116           | Singapur                         | 3 009            | 166              | Orta Afrika Cumhuriyeti                    | 203              |
| 117           | Angola                           | 3 002            | 167              | Belize                                     | 202              |
| 118           | Panama                           | 2 882            | 168              | Botsvana                                   | 177              |
| 119           | Tayvan                           | 2 763            | 169              | Namibya                                    | 159              |
| 120           | Lüksemburg                       | 2 662            | 170              | Madagaskar (Malagazi)                      | 149              |
| 121           | Nijer                            | 2 644            | 171              | Vanuatu                                    | 146              |
| 122           | Mauritius                        | 2 581            | 172              | Saint Lucia (St. Lucia)                    | 115              |
| 123           | Burkina Faso                     | 2 412            | 173              | Kamboçya                                   | 106              |
| 124           | Yeni Zelanda                     | 2 271            | 174              | Surinam                                    | 104              |
| 125           | Dominik Cumhuriyeti              | 2 068            | 175              | Somaliland                                 | 88               |
| 126           | Gambiya                          | 2 066            | 176              | Barbados                                   | 69               |
| 127           | Güney Kıbrıs Rum Kesimi          | 1 770            | 177              | Bahama Adaları                             | 65               |
| 128           | Kosta Rika                       | 1 652            | 178              | Monako                                     | 60               |
| 129           | Sri Lanka                        | 1 633            | 179              | San Marino                                 | 49               |
| 130           | Nepal                            | 1 608            | 180              | Avrupa Birliği                             | 47               |
| 131           | Kongo Cumhuriyeti                | 1 479            | 181              | Brunei                                     | 45               |
| 132           | Zimbabve                         | 1 391            | 182              | Fiji                                       | 41               |
| 133           | Uruguay                          | 1 310            | 183              | Lesoto                                     | 34               |
| 134           | Hong Kong                        | 1 264            | 184              | Svaziland                                  | 34               |
| 135           | Birleşmiş Milletler              | 1 201            | 185              | Saint Vincent ve Grenadinler (St. Vincent) | 23               |
| 136           | Togo                             | 1 163            | 186              | Guyana                                     | 22               |
| 137           | Benin                            | 1 135            | 187              | Bhutan                                     | 17               |
| 138           | Komorlar                         | 1 100            | 188              | Vatikan                                    | 13               |
| 139           | Küba                             | 1 086            | 189              | Makao                                      | 12               |
| 140           | Guatemala                        | 1 021            | 190              | Laos                                       | 12               |
| 141           | Ruanda                           | 1 020            | 191              | Doğu Timor                                 | 10               |
| 142           | Bolivya                          | 876              | 192              | Sao Tome ve Principe                       | 8                |
| 143           | Vietnam                          | 866              | 193              | Tuvalu                                     | 5                |
| 144           | Zambiya                          | 782              | 194              | Tonga                                      | 2                |
| 145           | Antigua ve Barbuda               | 732              | 195              | Palau                                      | 2                |
| 146           | Ekvator Ginesi                   | 645              | 196              | Mikronezya Federe Devletleri               | 1                |
| 147           | Lihtenştayn                      | 612              | 197              | Kuzey Kore                                 | 1                |
| 148           | Honduras                         | 597              | 198              | Solomon Adaları                            | 1                |
| 149           | İzlanda                          | 577              |                  |                                            |                  |
| 150           | El Salvador                      | 541              |                  |                                            |                  |
| <b>TOPLAM</b> |                                  |                  | <b>9 025 004</b> |                                            |                  |

**2021- 2022 YILLARINDA ARAP ÜLKELERİNDEN GİRİŞ YAPAN YABANCI ZİYARETÇİLERİN MİLLİYETLERİNE GÖRE DAĞILIMI (MART)**

| ARAP ÜLKELERİ                    | 2021 MART     | 2022 MART      | 2021-2022 DEĞİŞİM (%) |
|----------------------------------|---------------|----------------|-----------------------|
| <b>Irak</b>                      | 18.632        | 29.049         | <b>55,91</b>          |
| <b>Kuveyt</b>                    | 2.257         | 27.023         | <b>1097,30</b>        |
| <b>Tunus</b>                     | 10.354        | 22.053         | <b>112,99</b>         |
| <b>Ürdün</b>                     | 8.811         | 20.553         | <b>133,27</b>         |
| <b>Lübnan</b>                    | 7.476         | 19.225         | <b>157,16</b>         |
| <b>Fas</b>                       | 2.190         | 17.100         | <b>680,82</b>         |
| <b>Mısır</b>                     | 6.468         | 16.618         | <b>156,93</b>         |
| <b>Libya</b>                     | 14.265        | 16.346         | <b>14,59</b>          |
| <b>Cezayir</b>                   | 767           | 11.582         | <b>1410,04</b>        |
| <b>Suriye</b>                    | 7.129         | 11.290         | <b>58,37</b>          |
| <b>Birleşik Arap Emirlikleri</b> | 2.673         | 9.948          | <b>272,17</b>         |
| <b>Katar</b>                     | 3.500         | 8.491          | <b>142,60</b>         |
| <b>Bahreyn</b>                   | 695           | 4.995          | <b>618,71</b>         |
| <b>Umman</b>                     | 483           | 4.734          | <b>880,12</b>         |
| <b>Filistin</b>                  | 2.399         | 4.686          | <b>95,33</b>          |
| <b>Sudan</b>                     | 1.516         | 3.239          | <b>113,65</b>         |
| <b>Yemen</b>                     | 1.076         | 2.243          | <b>108,46</b>         |
| <b>Suudi Arabistan</b>           | 363           | 1.300          | <b>258,13</b>         |
| <b>TOPLAM</b>                    | <b>91.054</b> | <b>230.475</b> | <b>153,12</b>         |

**TESİS İSTATİSTİKLERİ**

**TURİZM İŞLETMESİ BELGELİ- TURİZM YATIRIMI BELGELİ KONAKLAMA TESİSLERİ SAYI VE KAPASİTELERİ**

| Tesis Tür ve Sınıfı    | İşletme Belgeli |               |                | Yatırım Belgeli |              |               |
|------------------------|-----------------|---------------|----------------|-----------------|--------------|---------------|
|                        | Tesis Sayısı    | Oda Sayısı    | Yatak Sayısı   | Tesis Sayısı    | Oda Sayısı   | Yatak Sayısı  |
| Apart Otel             | 4               | 338           | 1.084          | 0               | 0            | 0             |
| B Tipi Tatil Sitesi    | 1               | 25            | 112            | 0               | 0            | 0             |
| Butik Otel             | 24              | 1.019         | 2.116          | 4               | 113          | 234           |
| Kamping                | 1               | 116           | 350            | 0               | 0            | 0             |
| Müstakil Apart Otel    | 3               | 233           | 760            | 0               | 0            | 0             |
| 1 Yıldızlı Otel        | 10              | 270           | 501            | 1               | 10           | 20            |
| 2 Yıldızlı Otel        | 41              | 1.522         | 2.923          | 3               | 60           | 120           |
| 3 Yıldızlı Otel        | 143             | 7.619         | 14.961         | 15              | 522          | 936           |
| 4 Yıldızlı Otel        | 163             | 18.170        | 36.290         | 22              | 2.573        | 5.166         |
| 5 Yıldızlı Otel        | 126             | 30.672        | 61.935         | 14              | 3.063        | 6.362         |
| Özel Tesis             | 158             | 5.836         | 11.644         | 8               | 372          | 769           |
| Pansiyon               | 18              | 242           | 477            | 0               | 0            | 0             |
| 4 Yıldızlı Termal Otel | 1               | 80            | 160            | 0               | 0            | 0             |
| Turizm Kompleksi       | 1               | 840           | 1.764          | 0               | 0            | 0             |
| <b>Toplam</b>          | <b>694</b>      | <b>66.982</b> | <b>135.077</b> | <b>67</b>       | <b>6.713</b> | <b>13.607</b> |

Kaynak: T.C. Kültür ve Turizm Bakanlığı, Yatırım ve İşletmeler Genel Müdürlüğü.

Yukarıdaki tabloda Kültür ve Turizm Bakanlığımızdan “Turizm İşletmesi Belgesi” ve “Turizm Yatırımı Belgesi” konaklama tesislerinin tür ve sınıf bazında tesis, oda ve yatak sayıları yer almaktadır. İstanbul’ da toplamda “Turizm İşletmesi Belgesi” **694** tesis, **135.077** yatak kapasitesi ile hizmet vermektedir. Yatırımların tamamlanmasıyla ilave **67** tesis ve **13.607** yatak İstanbul’un konaklama kapasitesine dâhil olacaktır.

Aşağıdaki tabloda, Kültür ve Turizm Bakanlığımızdan “Turizm İşletmesi Belgesi” ve “Turizm Yatırımı Belgesi” yeme içme tesislerinin kapasitelerine ilişkin veriler yer almaktadır. “Turizm İşletmesi Belgesi” tesislerin toplam kapasitesi **153.059** “Turizm Yatırımı Belgesi” tesislerin toplam kapasitesi ise **2.276** kişidir.

#### **TURİZM İŞLETMESİ BELGELİ- TURİZM YATIRIMI BELGELİ YEME-İÇME TESİSLERİ SAYI VE KAPASİTELERİ**

| Tesis Tür ve Sınıfı | İşletme Belgesi |                | Yatırım Belgesi |              |
|---------------------|-----------------|----------------|-----------------|--------------|
|                     | Tesis Sayısı    | Kapasite       | Tesis Sayısı    | Kapasite     |
| Gastronomi          | 67              | 14.835         | 0               | 0            |
| Günübirlik Tesis    | 17              | 6.657          | 0               | 0            |
| Kafeterya           | 3               | 260            | 0               | 0            |
| 1. Sınıf Lokanta    | 148             | 75.350         | 3               | 1.056        |
| 2. Sınıf Lokanta    | 33              | 6.580          | 0               | 0            |
| Lüks Lokanta        | 1               | 600            | 0               | 0            |
| Özel Tesis          | 197             | 37.273         | 1               | 1.220        |
| Yüzer Tesis         | 24              | 11.504         | 0               | 0            |
| <b>Toplam</b>       | <b>490</b>      | <b>153.059</b> | <b>4</b>        | <b>2.276</b> |

*Kaynak: T.C. Kültür ve Turizm Bakanlığı, Yatırım ve İşletmeler Genel Müdürlüğü.*

#### **TURİZM İŞLETMESİ BELGELİ- TURİZM YATIRIMI BELGELİ EĞLENCE TESİSLERİ SAYI VE KAPASİTELERİ**

| Tesis Tür ve Sınıfı   | İşletme Belgesi |              | Yatırım Belgesi |          |
|-----------------------|-----------------|--------------|-----------------|----------|
|                       | Tesis Sayısı    | Kapasite     | Tesis Sayısı    | Kapasite |
| Barlar                | 3               | 250          | 0               | 0        |
| Müstakil Eğlence Yeri | 7               | 1.700        | 0               | 0        |
| Özel Tesis            | 3               | 530          | 0               | 0        |
| <b>Toplam</b>         | <b>13</b>       | <b>2.480</b> | <b>0</b>        | <b>0</b> |

*Kaynak: T.C. Kültür ve Turizm Bakanlığı, Yatırım ve İşletmeler Genel Müdürlüğü.*

İstanbul’da Bakanlığımızdan “Turizm İşletmesi Belgesi” **13** eğlence tesisi toplam **2.480** kapasite ile hizmet vermektedir.

Aşağıdaki tabloda ise İstanbul'da Kültür ve Turizm Bakanlığımızdan “Turizm İşletmesi Belgeli” ve “Turizm Yatırımı Belgeli” diğer tesislerin sayıları tür ve sınıf bazında bulunmaktadır.

#### TURİZM İŞLETMESİ BELGELİ- TURİZM YATIRIMI BELGELİ DİĞER TESİS SAYILARI

| Tesis Tür ve Sınıfı                    | İşletme Belgeli Tesis Sayısı | Yatırım Belgeli Tesis Sayısı |
|----------------------------------------|------------------------------|------------------------------|
| Golf                                   | 2                            | 0                            |
| Kongre ve Sergi Merkezi                | 2                            | 1                            |
| Temalı Park                            | 1                            | 1                            |
| Yüzme Havuzu                           | 1                            | 0                            |
| Özel Tesis (Akvaryum)                  | 1                            | 0                            |
| Özel Tesis (Hamam)                     | 5                            | 0                            |
| Özel Tesis (Kongre Merkezi)            | 1                            | 0                            |
| Özel Tesis (Terminal Hizmetleri Tesis) | 1                            | 0                            |
| Özel Tesis (Özel Tesis)                | 1                            | 0                            |
| <b>Toplam</b>                          | <b>15</b>                    | <b>2</b>                     |

Kaynak: T.C. Kültür ve Turizm Bakanlığı, Yatırım ve İşletmeler Genel Müdürlüğü.

#### DENİZ TURİZMİ TESİSLERİ VE KAPASİTELERİ

| Tesis Türü                | Turizm İşletmesi Belgeli |               | Turizm Yatırımı Belgeli |            |
|---------------------------|--------------------------|---------------|-------------------------|------------|
|                           | Tesis Sayısı             | Kapasite      | Tesis Sayısı            | Kapasite   |
| Yat Limanları             | 2                        | 2.070         | 1                       | 870        |
| Yüzer Tesis               | 37                       | 16.720        | 0                       | 0          |
| Günübirlik Gezi Tekneleri | 113                      | 17.355        | 0                       | 0          |
| Ticari Yatlar             | 284                      | 1.486         | 0                       | 0          |
| Su Altı Sportif Faaliyet  | 2                        | 48            | 0                       | 0          |
| Kruvaziyer Limanı         | 0                        | 0             | 1                       | 0          |
| <b>Toplam</b>             | <b>438</b>               | <b>37.679</b> | <b>2</b>                | <b>870</b> |

Yukarıdaki tabloda, İstanbul'daki deniz turizmi araçları, yat limanları ve kruvaziyer limanı sayı ve kapasitelerine ilişkin veriler aktarılmaktadır.

## KONAKLAMA İSTATİSTİKLERİ

### TURİZM İŞLETMESİ BELGELİ TESİSLERE GELİŞ SAYISI, GECELEME, ORTALAMA KALIŞ SÜRESİ VE DOLULUK ORANLARININ TESİS TÜR VE SINIFLARINA GÖRE DAĞILIMI (2021)

| TÜR / SINIF         | TESİSE GELİŞ SAYISI |                  |                  | GECELEME          |                  |                   | ORTALAMA KALIŞ SÜRESİ |             |             | DOLULUK ORANI(%) |              |              |
|---------------------|---------------------|------------------|------------------|-------------------|------------------|-------------------|-----------------------|-------------|-------------|------------------|--------------|--------------|
|                     | YABANCI             | YERLİ            | TOPLAM           | YABANCI           | YERLİ            | TOPLAM            | YABANCI               | YERLİ       | TOPLAM      | YABANCI          | YERLİ        | TOPLAM       |
| 5 Yıldızlı Otel     | 2.273.144           | 1.334.802        | 3.607.946        | 5.865.908         | 2.505.997        | 8.371.905         | 2,58                  | 1,88        | 2,32        | 28,93            | 12,36        | 41,29        |
| 4 Yıldızlı Otel     | 1.402.432           | 748.633          | 2.151.065        | 3.762.117         | 1.424.629        | 5.186.746         | 2,68                  | 1,90        | 2,41        | 33,78            | 12,79        | 46,57        |
| 3 Yıldızlı Otel     | 517.199             | 355.737          | 872.936          | 1.294.690         | 620.860          | 1.915.550         | 2,50                  | 1,75        | 2,19        | 28,76            | 13,79        | 42,55        |
| 2 Yıldızlı Otel     | 96.587              | 74.272           | 170.859          | 224.820           | 127.192          | 352.012           | 2,33                  | 1,71        | 2,06        | 26,34            | 14,90        | 41,24        |
| 1 Yıldızlı Otel     | 20.398              | 9.852            | 30.250           | 48.044            | 19.513           | 67.557            | 2,36                  | 1,98        | 2,23        | 32,16            | 13,06        | 45,22        |
| Termal Otel         | 2.342               | 3.412            | 5.754            | 28.127            | 12.082           | 40.209            | 12,01                 | 3,54        | 6,99        | 48,83            | 20,98        | 69,81        |
| Pansiyon            | 5.152               | 6.445            | 11.597           | 11.928            | 12.558           | 24.486            | 2,32                  | 1,95        | 2,11        | 18,99            | 19,99        | 38,98        |
| Apart Otel          | 34.059              | 10.662           | 44.721           | 159.916           | 29.178           | 189.094           | 4,70                  | 2,74        | 4,23        | 40,98            | 7,48         | 48,46        |
| Müstakil Apart Otel | 21.922              | 4.627            | 26.549           | 141.863           | 18.089           | 159.952           | 6,47                  | 3,91        | 6,02        | 51,85            | 6,61         | 58,46        |
| B Tipi Tatil Sitesi | 1.217               | 2.248            | 3.465            | 3.577             | 5.787            | 9.364             | 2,94                  | 2,57        | 2,70        | 8,87             | 14,35        | 23,22        |
| Turizm Kompleksi    | 84.284              | 20.690           | 104.974          | 279.649           | 41.190           | 320.839           | 3,32                  | 1,99        | 3,06        | 44,04            | 6,49         | 50,52        |
| Özel Tesis          | 570.033             | 187.760          | 757.793          | 1.274.698         | 346.513          | 1.621.211         | 2,24                  | 1,85        | 2,14        | 37,22            | 10,12        | 47,33        |
| Butik Otel          | 104.503             | 32.723           | 137.226          | 251.451           | 60.987           | 312.438           | 2,41                  | 1,86        | 2,28        | 38,15            | 9,25         | 47,40        |
| <b>GENEL TOPLAM</b> | <b>5 133 272</b>    | <b>2 791 863</b> | <b>7 925 135</b> | <b>13 346 788</b> | <b>5 224 575</b> | <b>18 571 363</b> | <b>2,60</b>           | <b>1,87</b> | <b>2,34</b> | <b>31,43</b>     | <b>12,30</b> | <b>43,74</b> |

\* *Tesise geliş: Turizm İşletme Belgeli konaklama tesislerine geceleme yapmak amacıyla yapılan giriş sayısıdır. Tesise giriş sayısı kişi bazlı bir değişken olmayıp, aynı turistin farklı zamanlarda yaptığı girişler ayrı girdiler olarak kaydedilmektedir.*

Yukarıdaki tablo İstanbul'da Kültür ve Turizm Bakanlığımızdan Turizm İşletmesi Belgeli tesislerde yerli ve yabancı turistler tarafından yapılan konaklamalara ilişkin bilgileri içermektedir. Turizm İşletme Belgeli konaklama tesislerine geceleme yapmak amacıyla yapılan giriş sayılarını gösteren toplam tesise geliş sayısı 2021 yılında 5.133.272'dir. Bu tesislerde yapılan toplam geceleme sayısı ise 18.571.363 olup, ortalama kalış süresi ise 2,34 gündür. 2021 yılında İstanbul'daki konaklama tesislerinin doluluk oranı 43,74 olarak gerçekleşmiştir.

**TURİZM İŞLETMESİ BELGELİ TESİSLERE GELİŞ SAYISI, GECELEME, ORTALAMA KALIŞ SÜRESİ VE DOLULUK ORANLARININ TESİS TÜR VE SINIFLARINA GÖRE DAĞILIMI**  
**(2022- ŞUBAT)**

| TESİS TÜR/SINIF     | TESİSE GELİŞ SAYISI |                |                | GECELEME       |                |                  | ORTALAMA KALIŞ SÜRESİ |             |             | DOLULUK ORANI(%) |             |              |
|---------------------|---------------------|----------------|----------------|----------------|----------------|------------------|-----------------------|-------------|-------------|------------------|-------------|--------------|
|                     | YABANCI             | YERLİ          | TOPLAM         | YABANCI        | YERLİ          | TOPLAM           | YABANCI               | YERLİ       | TOPLAM      | YABANCI          | YERLİ       | TOPLAM       |
| 5 Yıldızlı Otel     | 133.025             | 87.094         | 220.119        | 416.033        | 166.313        | 582.346          | 3,13                  | 1,91        | 2,65        | 23,80            | 9,52        | 33,32        |
| 4 Yıldızlı Otel     | 85.950              | 43.109         | 129.059        | 271.027        | 83.725         | 354.752          | 3,15                  | 1,94        | 2,75        | 27,51            | 8,50        | 36,01        |
| 3 Yıldızlı Otel     | 26.955              | 22.089         | 49.044         | 81.752         | 35.971         | 117.723          | 3,03                  | 1,63        | 2,40        | 22,09            | 9,72        | 31,82        |
| 2 Yıldızlı Otel     | 3.941               | 4.710          | 8.651          | 12.580         | 6.495          | 19.075           | 3,19                  | 1,38        | 2,20        | 17,02            | 8,79        | 25,80        |
| 1 Yıldızlı Otel     | 749                 | 304            | 1.053          | 2.006          | 701            | 2.707            | 2,68                  | 2,31        | 2,57        | 13,82            | 4,83        | 18,64        |
| Termal Otel         | 58                  | 372            | 430            | 1.091          | 1.283          | 2.374            | 18,81                 | 3,45        | 5,52        | 22,73            | 26,73       | 49,46        |
| Pansiyon            | 65                  | 17             | 82             | 230            | 38             | 268              | 3,54                  | 2,24        | 3,27        | 4,28             | 0,71        | 4,99         |
| Apart Otel          | 2.747               | 903            | 3.650          | 14.234         | 3.071          | 17.305           | 5,18                  | 3,40        | 4,74        | 43,77            | 9,44        | 53,21        |
| Müstakil Apart Otel | 1.821               | 214            | 2.035          | 8.977          | 576            | 9.553            | 4,93                  | 2,69        | 4,69        | 39,37            | 2,53        | 41,90        |
| Özel Tesis          | 32.370              | 7.389          | 39.759         | 83.981         | 12.748         | 96.729           | 2,59                  | 1,73        | 2,43        | 28,56            | 4,34        | 32,90        |
| Turizm Kompleksi    | 6.948               | 1.677          | 8.625          | 11.972         | 2.023          | 13.995           | 1,72                  | 1,21        | 1,62        | 22,62            | 3,82        | 26,45        |
| Butik Otel          | 4.155               | 1.461          | 5.616          | 11.977         | 2.397          | 14.374           | 2,88                  | 1,64        | 2,56        | 21,08            | 4,22        | 25,30        |
| B Tipi Tatil Sitesi | 46                  | 69             | 115            | 94             | 97             | 191              | 2,04                  | 1,41        | 1,66        | 2,80             | 2,89        | 5,68         |
| <b>GENEL TOPLAM</b> | <b>298.830</b>      | <b>169.408</b> | <b>468.238</b> | <b>915.954</b> | <b>315.438</b> | <b>1.231.392</b> | <b>3,07</b>           | <b>1,86</b> | <b>2,63</b> | <b>25,00</b>     | <b>8,61</b> | <b>33,61</b> |

2022 yılı Şubat ayı itibariyle Turizm İşletmesi Belgeli tesisler için toplam tesise geliş sayısı 468.238'dir. Bu tesislerde yapılan toplam geceleme sayısı ise 1.231.392 olup, ortalama kalış süresi ise 2,63 gündür. İstanbul'daki konaklama tesislerinin Şubat ayı doluluk oranı ise %33,61'dir.

**BELEDİYE BELGELİ TESİSLERE GELİŞ SAYISI, GECELEME, ORTALAMA KALIŞ SÜRESİ VE DOLULUK ORANLARININ TESİS TÜR VE SINIFLARINA GÖRE DAĞILIMI**  
**(2021)**

| TESİS TÜR/SINIF     | TESİSE GELİŞ SAYISI |                  |                  | GECELEME         |                  |                  | ORTALAMA KALIŞ SÜRESİ |             |             | DOLULUK ORANI(%) |              |              |
|---------------------|---------------------|------------------|------------------|------------------|------------------|------------------|-----------------------|-------------|-------------|------------------|--------------|--------------|
|                     | YABANCI             | YERLİ            | TOPLAM           | YABANCI          | YERLİ            | TOPLAM           | YABANCI               | YERLİ       | TOPLAM      | YABANCI          | YERLİ        | TOPLAM       |
| Otel                | 2 152 977           | 1 241 192        | 3 394 169        | 4 769 056        | 2 292 518        | 7 061 574        | 2,22                  | 1,85        | 2,08        | 29,82            | 14,34        | 44,16        |
| Motel               | 5 924               | 22 017           | 27 941           | 12 197           | 40 592           | 52 789           | 2,06                  | 1,84        | 1,89        | 7,43             | 24,72        | 32,15        |
| Pansiyon            | 156 330             | 282 339          | 438 669          | 356 282          | 533 700          | 889 982          | 2,28                  | 1,89        | 2,03        | 17,76            | 26,61        | 44,37        |
| Tatil Köyü          | 213                 | 11 748           | 11 961           | 433              | 22 359           | 22 792           | 2,03                  | 1,90        | 1,91        | 0,12             | 6,21         | 6,33         |
| Kamping             | 1 789               | 8 480            | 10 269           | 4 684            | 19 159           | 23 843           | 2,62                  | 2,26        | 2,32        | 4,16             | 17,03        | 21,20        |
| Kamu Misafirhanesi  | 3 030               | 34 198           | 37 228           | 7 555            | 61 030           | 68 585           | 2,49                  | 1,78        | 1,84        | 5,30             | 42,81        | 48,11        |
| <b>GENEL TOPLAM</b> | <b>2.320.263</b>    | <b>1.599.974</b> | <b>3.920.237</b> | <b>5.150.207</b> | <b>2.969.358</b> | <b>8.119.565</b> | <b>2,22</b>           | <b>1,86</b> | <b>2,07</b> | <b>27,43</b>     | <b>15,81</b> | <b>43,24</b> |

Yerli ve yabancı ziyaretçiler tarafından 2021 yılında Turizm İşletmesi Belgeli ve Belediye Belgeli tesislerde toplam 26.690.928 geceleme gerçekleştirilmiştir. İstanbul'un Türkiye'deki toplam geceleme sayısı içerisindeki payı %15,02'dir. Turizm İşletmesi Belgeli tesislerde ortalama kalış süresi 2,60 gün, Belediye Belgeli tesislerde ise ortalama kalış süresi 2 gündür.



**BELEDİYE BELGELİ TESİSLERE GELİŞ SAYISI, GECELEME, ORTALAMA KALIŞ SÜRESİ VE DOLULUK ORANLARININ TESİS TÜR VE SINIFLARINA GÖRE DAĞILIMI**

**(2022- ŞUBAT)**

| TESİS TÜR/SINIF     | TESİSE GELİŞ SAYISI |               |                | GECELEME       |                |                | ORTALAMA KALIŞ SÜRESİ |             |             | DOLULUK ORANI(%) |             |              |
|---------------------|---------------------|---------------|----------------|----------------|----------------|----------------|-----------------------|-------------|-------------|------------------|-------------|--------------|
|                     | YABANCI             | YERLİ         | TOPLAM         | YABANCI        | YERLİ          | TOPLAM         | YABANCI               | YERLİ       | TOPLAM      | YABANCI          | YERLİ       | TOPLAM       |
| Otel                | 73.801              | 49.567        | 123.368        | 240.633        | 107.943        | 348.576        | 3,26                  | 2,18        | 2,83        | 14,19            | 6,36        | 20,55        |
| Motel               | 41                  | 225           | 266            | 46             | 355            | 401            | 1,12                  | 1,58        | 1,51        | 0,45             | 3,49        | 3,94         |
| Pansiyon            | 7.550               | 20.342        | 27.892         | 23.797         | 46.882         | 70.679         | 3,15                  | 2,30        | 2,53        | 8,28             | 16,30       | 24,58        |
| Tatil Köyü          | -                   | 184           | 184            | -              | 185            | 185            | 0,00                  | 1,01        | 1,01        | 0,00             | 0,62        | 0,62         |
| Kamping             | 1                   | 85            | 86             | 1              | 158            | 159            | 1,00                  | 1,86        | 1,85        | 0,01             | 1,59        | 1,60         |
| Kamu Misafirhanesi  | 63                  | 3.027         | 3.090          | 230            | 5.354          | 5.584          | 3,65                  | 1,77        | 1,81        | 1,94             | 45,07       | 47,00        |
| <b>GENEL TOPLAM</b> | <b>81.791</b>       | <b>73.483</b> | <b>155.274</b> | <b>265.826</b> | <b>160.995</b> | <b>426.821</b> | <b>3,25</b>           | <b>2,19</b> | <b>2,75</b> | <b>12,98</b>     | <b>7,86</b> | <b>20,84</b> |

2021 yılı Şubat ayı itibariyle Belediye Belgeli Tesisler için toplam tesise geliş sayısı 417.483'tür. Bu tesislerde yapılan toplam geceleme sayısı ise 915.885 olup, ortalama kalış süresi ise 2,19 gündür. İstanbul'daki konaklama tesislerinin Şubat ayı doluluk oranı ise %46,86'dır.

**TURİZM İŞLETMESİ BELGELİ TESİSLERE GELİŞ SAYISI, GECELEME, ORTALAMA KALIŞ SÜRESİ VE DOLULUK ORANLARININ İLÇELERE GÖRE DAĞILIMI**

**(2021)**

| İLÇELER                 | TESİSE GELİŞ SAYISI | GECELEME          | ORTALAMA KALIŞ SÜRESİ | DOLULUK ORANI(%) |
|-------------------------|---------------------|-------------------|-----------------------|------------------|
| Adalar                  | 2 731               | 5 075             | 1,86                  | 10,03            |
| Arnavutköy              | 83 325              | 86 353            | 1,04                  | 30,63            |
| Ataşehir                | 108 800             | 201 087           | 1,85                  | 23,95            |
| Avcılar                 | 24 834              | 52 710            | 2,12                  | 24,73            |
| Bağcılar                | 199 649             | 369 059           | 1,85                  | 30,00            |
| Bahçelievler            | 213 315             | 433 307           | 2,03                  | 25,44            |
| Bakırköy                | 180 392             | 439 360           | 2,44                  | 20,15            |
| Başakşehir              | 13 744              | 23 463            | 1,71                  | 22,95            |
| Bayrampaşa              | 115 415             | 227 625           | 1,97                  | 24,86            |
| Beşiktaş                | 295 716             | 644 450           | 2,18                  | 23,77            |
| Beykoz                  | 25 152              | 44 727            | 1,78                  | 17,98            |
| Beylikdüzü              | 10 038              | 19 995            | 1,99                  | 36,54            |
| Beyoğlu                 | 606 827             | 1 546 548         | 2,55                  | 22,41            |
| Büyükçekmece            | 59 524              | 107 522           | 1,81                  | 10,70            |
| Esenler                 | 46 770              | 75 217            | 1,61                  | 20,81            |
| Esenyurt                | 70 864              | 135 965           | 1,92                  | 21,15            |
| Eyüpsultan              | 47 248              | 108 453           | 2,30                  | 29,69            |
| Fatih                   | 821 921             | 2 009 059         | 2,44                  | 23,68            |
| Gaziosmanpaşa           | 13 796              | 97 532            | 7,07                  | 63,01            |
| Güngören                | 29 829              | 55 618            | 1,86                  | 19,17            |
| Kadıköy                 | 162 699             | 320 088           | 1,97                  | 20,93            |
| Kağıthane               | 53 780              | 111 284           | 2,07                  | 39,68            |
| Kartal                  | 9 964               | 18 527            | 1,86                  | 19,57            |
| Küçükçekmece            | 117 347             | 226 331           | 1,93                  | 19,67            |
| Maltepe                 | 29 421              | 56 856            | 1,93                  | 27,94            |
| Pendik                  | 192 150             | 334 510           | 1,74                  | 24,36            |
| Sarıyer                 | 71 797              | 268 232           | 3,74                  | 32,07            |
| Silivri                 | 32 654              | 48 879            | 1,50                  | 14,47            |
| Şile                    | 12 149              | 18 862            | 1,55                  | 13,33            |
| Şişli                   | 506 898             | 1 284 857         | 2,53                  | 25,60            |
| Tuzla                   | 65 029              | 120 768           | 1,86                  | 26,07            |
| Ümraniye                | 57 802              | 127 794           | 2,21                  | 19,69            |
| Üsküdar                 | 29 239              | 66 325            | 2,27                  | 25,17            |
| Zeytinburnu             | 99 535              | 204 507           | 2,05                  | 31,34            |
| <b>İSTANBUL TOPLAMI</b> | <b>4 410 354</b>    | <b>9 890 945</b>  | <b>2,24</b>           | <b>23,70</b>     |
| <b>TÜRKİYE TOPLAMI</b>  | <b>27 183 410</b>   | <b>64 829 184</b> | <b>2,38</b>           | <b>22,83</b>     |

2021 yılında İstanbul'da hem Turizm İşletmesi Belgeli hem de Belediye Belgeli tesislerde en yüksek geceleme Fatih ilçesindeki konaklama tesislerinde gerçekleşmiştir.

**BELEDİYE BELGELİ TESİSLERE GELİŞ SAYISI, GECELEME, ORTALAMA KALİŞ SÜRESİ VE DOLULUK ORANLARININ İLÇELERE GÖRE DAĞILIMI (2021)**

| İLÇELER                 | TESİSE GELİŞ SAYISI | GECELEME          | ORTALAMA KALİŞ SÜRESİ | DOLULUK ORANI(%) |
|-------------------------|---------------------|-------------------|-----------------------|------------------|
| Adalar                  | 26 633              | 40 468            | 1,52                  | 29,64            |
| Arnavutköy              | 29 825              | 48 777            | 1,64                  | 39,24            |
| Ataşehir                | 57 619              | 101 842           | 1,77                  | 35,77            |
| Avcılar                 | 66 824              | 116 364           | 1,74                  | 47,82            |
| Bağcılar                | 131 263             | 269 546           | 2,05                  | 37,10            |
| Bahçelievler            | 76 300              | 186 711           | 2,45                  | 58,84            |
| Bakırköy                | 32 518              | 66 765            | 2,05                  | 39,47            |
| Bayrampaşa              | 53 986              | 85 454            | 1,58                  | 43,83            |
| Beşiktaş                | 142 771             | 330 251           | 2,31                  | 40,43            |
| Beykoz                  | 24 487              | 38 887            | 1,59                  | 18,41            |
| Beylikdüzü              | 15 133              | 36 712            | 2,43                  | 48,05            |
| Beyoğlu                 | 446 184             | 1 006 877         | 2,26                  | 54,13            |
| Büyükkçekmece           | 45 094              | 78 059            | 1,73                  | 32,35            |
| Esenyurt                | 30 328              | 53 456            | 1,76                  | 37,59            |
| Fatih                   | 1 672 348           | 3 584 775         | 2,14                  | 44,70            |
| Gaziosmanpaşa           | 20 064              | 29 358            | 1,46                  | 72,98            |
| Güngören                | 72 939              | 154 067           | 2,11                  | 43,76            |
| Kadıköy                 | 118 643             | 241 181           | 2,03                  | 37,38            |
| Kağıthane               | 49 544              | 89 597            | 1,81                  | 67,45            |
| Kartal                  | 41 875              | 79 150            | 1,89                  | 37,14            |
| Küçükçekmece            | 62 609              | 117 404           | 1,88                  | 49,38            |
| Maltepe                 | 146 753             | 229 973           | 1,57                  | 51,59            |
| Pendik                  | 64 152              | 115 993           | 1,81                  | 52,31            |
| Sarıyer                 | 12 999              | 38 359            | 2,95                  | 34,26            |
| Silivri                 | 71 820              | 130 070           | 1,81                  | 26,71            |
| Şile                    | 109 727             | 210 009           | 1,91                  | 19,56            |
| Şişli                   | 88 292              | 187 351           | 2,12                  | 55,83            |
| Tuzla                   | 7 309               | 17 290            | 2,37                  | 40,11            |
| Ümraniye                | 46 947              | 107 279           | 2,29                  | 50,27            |
| Üsküdar                 | 60 824              | 132 391           | 2,18                  | 45,51            |
| Zeytinburnu             | 58 973              | 122 858           | 2,08                  | 57,88            |
| <b>İSTANBUL TOPLAMI</b> | <b>3 920 237</b>    | <b>8119565</b>    | <b>2,07</b>           | <b>43,24</b>     |
| <b>TÜRKİYE TOPLAMI</b>  | <b>23 456 622</b>   | <b>52 379 007</b> | <b>2,23</b>           | <b>35,66</b>     |

**2022 YILI MART AYI GİRİŞ YAPAN YABANCI ZİYARETÇİLERİN  
MİLLİYETLERİNE GÖRE DAĞILIMINA AİT EXCEL TABLOSU.**

| Sıra No | Ülke Adı                     | Ziyaretçi Sayısı |
|---------|------------------------------|------------------|
| 1       | İran                         | 116626           |
| 2       | Almanya                      | 92194            |
| 3       | Rusya Fed.                   | 90394            |
| 4       | İngiltere (Birleşik Krallık) | 42355            |
| 5       | İsrail                       | 40120            |
| 6       | Fransa                       | 40119            |
| 7       | Amerika Birleşik Devletleri  | 36801            |
| 8       | Irak                         | 29049            |
| 9       | Hollanda                     | 28028            |
| 10      | Kuveyt                       | 27023            |
| 11      | Özbekistan                   | 25685            |
| 12      | Ukrayna                      | 23780            |
| 13      | Kazakistan                   | 22094            |
| 14      | Tunus                        | 22053            |
| 15      | Azerbaycan                   | 20837            |
| 16      | Ürdün                        | 20553            |
| 17      | Lübnan                       | 19225            |
| 18      | Fas                          | 17100            |
| 19      | Mısır                        | 16618            |
| 20      | Libya                        | 16346            |
| 21      | Pakistan                     | 15789            |
| 22      | Belçika                      | 14489            |
| 23      | İtalya                       | 14049            |
| 24      | İspanya                      | 13227            |
| 25      | İsveç                        | 12332            |
| 26      | Romanya                      | 12039            |
| 27      | Avusturya                    | 11723            |
| 28      | Cezayir                      | 11582            |
| 29      | Suriye                       | 11290            |
| 30      | İsviçre                      | 10168            |
| 31      | Kosova                       | 10089            |
| 32      | Birleşik Arap Emirlikleri    | 9948             |
| 33      | Hindistan                    | 9830             |
| 34      | Beyaz Rusya (Belarus)        | 9121             |
| 35      | Katar                        | 8491             |
| 36      | Kanada                       | 8402             |
| 37      | Endonezya                    | 7875             |
| 38      | Yunanistan                   | 7665             |
| 39      | Kırgızistan                  | 7407             |
| 40      | Bulgaristan                  | 7369             |
| 41      | Bosna Hersek                 | 7038             |
| 42      | Malezya                      | 6402             |
| 43      | Gürcistan                    | 6323             |
| 44      | Danimarka                    | 6207             |

|    |                                      |      |
|----|--------------------------------------|------|
| 45 | Sırbistan                            | 5825 |
| 46 | Arnavutluk                           | 5771 |
| 47 | Meksika                              | 5504 |
| 48 | Güney Afrika Cumhuriyeti             | 5220 |
| 49 | Bahreyn                              | 4995 |
| 50 | Polonya                              | 4879 |
| 51 | Umman                                | 4734 |
| 52 | Filistin                             | 4686 |
| 53 | Milliyetsiz (Haymatlos)              | 4603 |
| 54 | Kuzey Kıbrıs Türk Cumhuriyeti        | 4432 |
| 55 | Tacikistan                           | 4389 |
| 56 | Norveç                               | 4355 |
| 57 | Brezilya                             | 4136 |
| 58 | Nijerya                              | 4092 |
| 59 | Kolombiya                            | 3864 |
| 60 | İrlanda                              | 3503 |
| 61 | Avustralya                           | 3485 |
| 62 | Çin Halk Cumhuriyeti                 | 3432 |
| 63 | Filipinler                           | 3427 |
| 64 | Afganistan                           | 3394 |
| 65 | Kuzey Makedonya Cumhuriyeti          | 3391 |
| 66 | Sudan                                | 3239 |
| 67 | Macaristan                           | 3180 |
| 68 | Hırvatistan                          | 3177 |
| 69 | Portekiz                             | 3165 |
| 70 | Moğolistan                           | 2821 |
| 71 | Çek Cumhuriyeti (Çekya)              | 2797 |
| 72 | Güney Kore                           | 2608 |
| 73 | Arjantin                             | 2481 |
| 74 | Etiyopya (Habeşistan)                | 2253 |
| 75 | Yemen                                | 2243 |
| 76 | Litvanya                             | 2238 |
| 77 | Bangladeş                            | 2079 |
| 78 | Slovenya                             | 2056 |
| 79 | Türkmenistan                         | 1965 |
| 80 | Finlandiya                           | 1592 |
| 81 | Moldova                              | 1527 |
| 82 | Somali                               | 1485 |
| 83 | Senegal                              | 1452 |
| 84 | Karadağ                              | 1441 |
| 85 | Slovakya                             | 1319 |
| 86 | Singapur                             | 1317 |
| 87 | Suudi Arabistan                      | 1300 |
| 88 | Letonya                              | 1259 |
| 89 | Venezuela                            | 1135 |
| 90 | Japonya                              | 1129 |
| 91 | Tayland                              | 1107 |
| 92 | Demokratik Kongo Cumhuriyeti (Zaire) | 960  |
| 93 | Ekvador                              | 957  |

|     |                                   |     |
|-----|-----------------------------------|-----|
| 94  | Eritre                            | 915 |
| 95  | Fildişi Sahilleri (Cote d'Ivoire) | 911 |
| 96  | Ermenistan                        | 904 |
| 97  | Kamerun                           | 903 |
| 98  | Malta                             | 894 |
| 99  | Estonya                           | 831 |
| 100 | Kenya                             | 830 |
| 101 | Tanzanya                          | 807 |
| 102 | Mauritius                         | 770 |
| 103 | Uganda                            | 720 |
| 104 | Şili                              | 683 |
| 105 | Dominika                          | 669 |
| 106 | Mali                              | 614 |
| 107 | Gana                              | 612 |
| 108 | Saint Kitts ve Nevis (St. Kitts)  | 610 |
| 109 | Peru                              | 606 |
| 110 | Çad                               | 516 |
| 111 | Sierra Leone                      | 507 |
| 112 | Panama                            | 481 |
| 113 | Moritanya                         | 470 |
| 114 | Angola                            | 445 |
| 115 | Güney Kıbrıs Rum Kesimi           | 435 |
| 116 | Gabon                             | 416 |
| 117 | Uruguay                           | 412 |
| 118 | Yeni Zelanda                      | 407 |
| 119 | Cibuti                            | 390 |
| 120 | Gine                              | 389 |
| 121 | Nijer                             | 358 |
| 122 | Kosta Rika                        | 334 |
| 123 | Maldivler                         | 328 |
| 124 | Tayvan                            | 323 |
| 125 | Zimbabve                          | 305 |
| 126 | Sri Lanka                         | 285 |
| 127 | Burkina Faso                      | 279 |
| 128 | Gambiya                           | 264 |
| 129 | Kongo Cumhuriyeti                 | 262 |
| 130 | Nepal                             | 237 |
| 131 | Lüksemburg                        | 233 |
| 132 | Birleşmiş Milletler               | 233 |
| 133 | Dominik Cumhuriyeti               | 229 |
| 134 | Vietnam                           | 224 |
| 135 | Guatemala                         | 216 |
| 136 | Hong Kong                         | 198 |
| 137 | Benin                             | 162 |
| 138 | Togo                              | 156 |
| 139 | Komorlar                          | 152 |
| 140 | Bolivya                           | 151 |
| 141 | Küba                              | 141 |
| 142 | Ruanda                            | 140 |

|     |                                            |     |
|-----|--------------------------------------------|-----|
| 143 | Honduras                                   | 103 |
| 144 | Zambiya                                    | 101 |
| 145 | İzlanda                                    | 98  |
| 146 | Paraguay                                   | 98  |
| 147 | Mozambik                                   | 90  |
| 148 | Liberya                                    | 81  |
| 149 | Burundi                                    | 78  |
| 150 | El Salvador                                | 76  |
| 151 | Jamaika                                    | 73  |
| 152 | Antigua ve Barbuda                         | 71  |
| 153 | Haiti                                      | 68  |
| 154 | Lihtenştayn                                | 57  |
| 155 | Ekvator Ginesi                             | 54  |
| 156 | Malavi                                     | 54  |
| 157 | Namibya                                    | 50  |
| 158 | Trinidad ve Tobago                         | 49  |
| 159 | Grenada                                    | 47  |
| 160 | Güney Sudan                                | 45  |
| 161 | Nikaragua                                  | 43  |
| 162 | Seyşeller                                  | 42  |
| 163 | Barbados                                   | 41  |
| 164 | Myanmar (Burma)                            | 40  |
| 165 | Botsvana                                   | 40  |
| 166 | Andorra                                    | 35  |
| 167 | Gine Bissau                                | 27  |
| 168 | Vanuatu                                    | 21  |
| 169 | Yeşil Burun Adaları (Cape Verde)           | 21  |
| 170 | Orta Afrika Cumhuriyeti                    | 20  |
| 171 | Brunei                                     | 17  |
| 172 | Fiji                                       | 16  |
| 173 | Surinam                                    | 14  |
| 174 | Svaziland                                  | 14  |
| 175 | Saint Lucia (St. Lucia)                    | 14  |
| 176 | Belize                                     | 13  |
| 177 | Bahama Adaları                             | 12  |
| 178 | Madagaskar (Malagazi)                      | 11  |
| 179 | San Marino                                 | 11  |
| 180 | Monako                                     | 9   |
| 181 | Lesoto                                     | 8   |
| 182 | Kamboçya                                   | 5   |
| 183 | Somaliland                                 | 5   |
| 184 | Saint Vincent ve Grenadinler (St. Vincent) | 3   |
| 185 | Doğu Timor                                 | 3   |
| 186 | Kuzey Kore                                 | 3   |
| 187 | Guyana                                     | 2   |
| 188 | Papua Yeni Gine                            | 2   |
| 189 | Avrupa Birliği                             | 1   |
| 190 | Bhutan                                     | 1   |
| 191 | Vatikan                                    | 1   |

|               |                              |                  |
|---------------|------------------------------|------------------|
| 192           | Makao                        | 1                |
| 193           | Nauru                        | 0                |
| 194           | Sao Tome ve Principe         | 0                |
| 195           | Laos                         | 0                |
| 196           | Kiribati (Gilbert Adaları)   | 0                |
| 197           | Diğer                        | 0                |
| 198           | Mikronezya Federe Devletleri | 0                |
| 199           | Palau                        | 0                |
| 200           | Samoa                        | 0                |
| 201           | Solomon Adaları              | 0                |
| 202           | Tonga                        | 0                |
| 203           | Tuvalu                       | 0                |
| 204           | Türkiye                      | 0                |
| <b>TOPLAM</b> |                              | <b>1.156.400</b> |