



İSTANBUL TURİZM
İSTATİSTİKLERİ RAPORU

MAYIS - 2022

İSTANBUL İL KÜLTÜR VE TURİZM MÜDÜRLÜĞÜ
STRATEJİ GELİŞTİRME ŞUBE MÜDÜRLÜĞÜ

GİRİŞ

İstanbul Turizm İstatistikleri Raporu, Bakanlığımızca yayınlanan istatistikler doğrultusunda İstanbul'daki sınır giriş kapıları olan Atatürk Havalimanı, Sabiha Gökçen Havalimanı, İstanbul Havalimanı, Haydarpaşa Limanı, Pendik Limanı, Tuzla Limanı, Zeytinburnu Limanı, Ambarlı Limanı, Marmara Limanı ve Karaköy Limanı'ndan giriş yapan yabancı uyruklu ziyaretçilerin verilerine ilişkin oluşturulmaktadır. Ayrıca raporumuzda yer alan Tesis ve Konaklama İstatistiklerine ilişkin tablolar Bakanlığımız yayınları doğrultusunda hazırlanmıştır.

İncelemekte olduğunuz İstanbul Turizm İstatistikleri Raporu, 2022 yılı Mayıs ayını kapsayan verilerin, önceki yıllarla karşılaştırmalı, aylık ve yıllık bazda çeşitli değerlendirmeleriyle oluşturulmuştur.

Müdürlüğümüzce hazırlanarak aylık olarak yayınlanan bu rapor, turizm sektöründe yer alan kurum, kuruluş, sivil toplum örgütleri, üniversiteler başta olmak üzere tüm ilgililerin kullanımına sunulmaktadır.

İstanbul İl Kültür ve Turizm Müdürlüğü
Strateji Geliştirme Şube Müdürlüğü tarafından hazırlanmaktadır.

İÇİNDEKİLER

İSTANBUL’A GİRİŞ YAPAN YABANCI ZİYARETÇİ SAYILARININ AYLARA GÖRE DAĞILIMI.....	4
SON 5 YIL MAYIS AYI GİRİŞ YAPAN YABANCI ZİYARETÇİ SAYILARI.....	4
2020-2022 YILLARI AYLIK GİRİŞ YAPAN YABANCI ZİYARETÇİ SAYILARI.....	5
2020-2021 YILINDA GİRİŞ YAPAN YABANCI ZİYARETÇİLERİN TAŞIT ARAÇLARINA GÖRE DAĞILIMI (MAYIS)	6
İSTANBUL’A GİRİŞ YAPAN YABANCI ZİYARETÇİLERİN SINIR KAPILARINA GÖRE DAĞILIMI.....	6
MİLLİYETLERİNE GÖRE İSTANBUL’A GİRİŞ YAPAN YABANCI ZİYARETÇİLER (MAYIS).....	7
2022 YILI MAYIS AYI GİRİŞ YAPAN YABANCI ZİYARETÇİLERİN MİLLİYETLERİNE GÖRE DAĞILIMI.....	8
2022 YILI MAYIS AYI GİRİŞ YAPAN YABANCI ZİYARETÇİLERİN MİLLİYETLERİNE GÖRE DAĞILIMI (DEVAMI)	8
2021 YILI GİRİŞ YAPAN YABANCI ZİYARETÇİLERİN MİLLİYETLERİNE GÖRE DAĞILIMI.....	10
2021 YILI GİRİŞ YAPAN YABANCI ZİYARETÇİLERİN MİLLİYETLERİNE GÖRE DAĞILIMI (DEVAMI)	11
TESİS İSTATİSTİKLERİ	12
KONAKLAMA İSTATİSTİKLERİ.....	14

EK1: 2022 YILI MAYIS AYI ÜLKEMİZE GİRİŞ YAPAN YABANCI ZİYARETÇİLERİN MİLLİYETLERİNE GÖRE DAĞILIMINA AİT EXCEL TABLOSU.

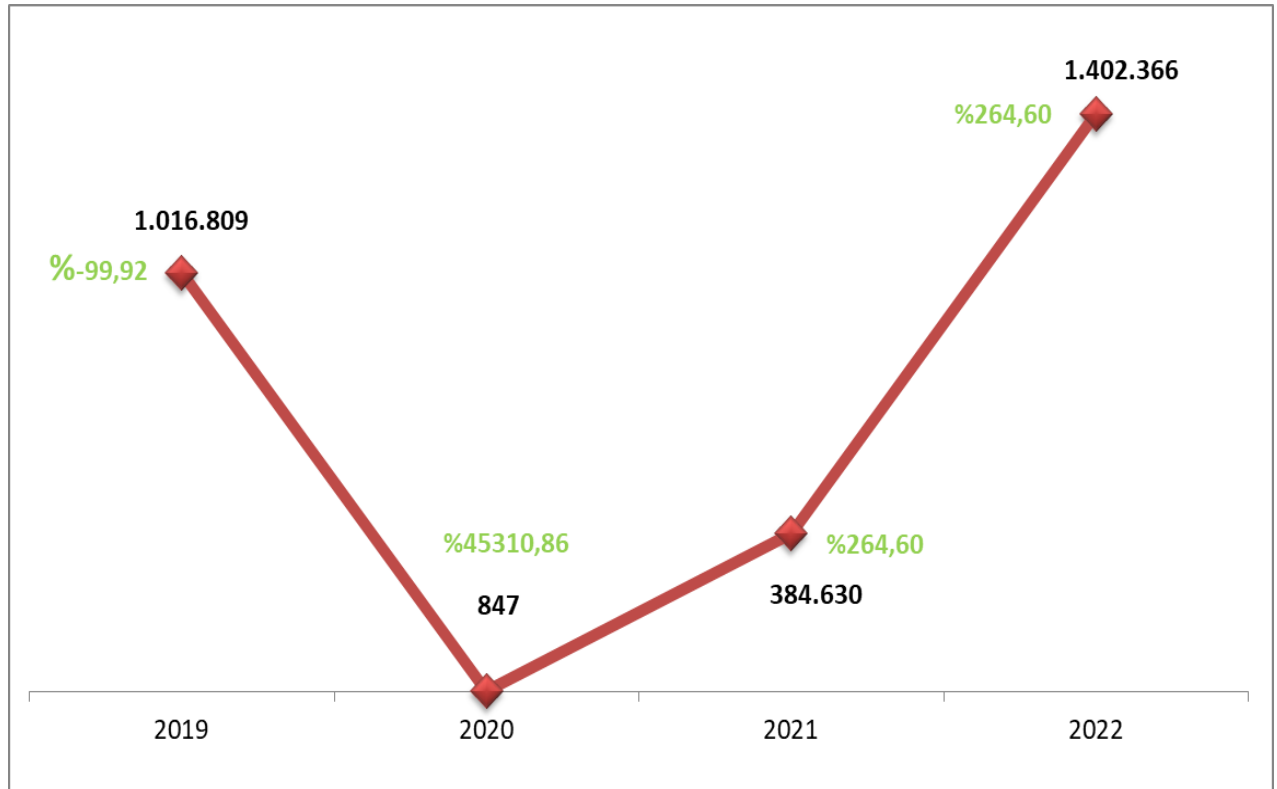
EK2: 2019-2020-2021 YILLARINA AİT YABANCI ZİYARETÇİLERİN MİLLİYETLERİNE GÖRE DEĞİŞİM TABLOSU (İLK 20)

İSTANBUL'A GİRİŞ YAPAN YABANCI ZİYARETÇİ SAYILARININ AYLARA GÖRE DAĞILIMI

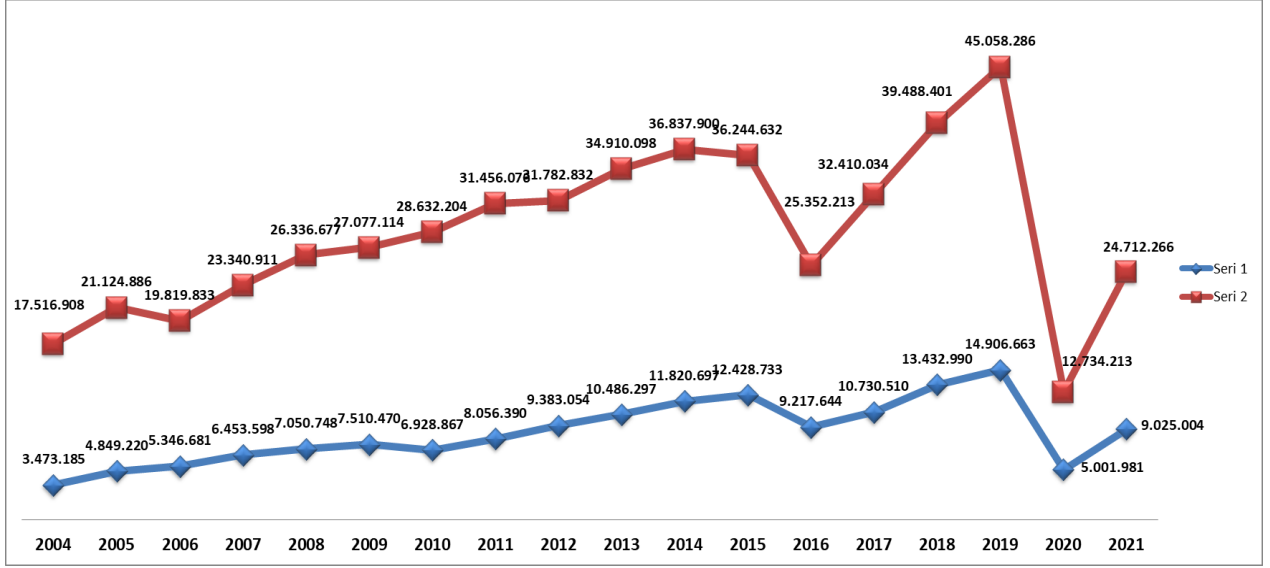
AYLAR	TÜRKİYE				İSTANBUL			
	YILLAR			DEĞİŞİM ORANI	YILLAR			DEĞİŞİM ORANI
	2020	2021	2022	2022/2021 (%)	2020	2021	2022	2022/2021 (%)
OCAK	1.787.435	509.787	1.281.666	151,41	1.017.034	334.825	791.578	136,42
ŞUBAT	1.733.112	537.976	1.541.393	186,52	962.151	350.913	956.482	172,57
MART	718.097	905.323	2.079.565	129,70	374.101	545.608	1.156.400	111,95
NİSAN	24.238	790.687	2.574.423	225,59	960	419.686	977.888	133,00
MAYIS	29.829	936.282	3.824.555	308,48	847	384.630	1.402.366	264,60
HAZİRAN	214.768	2.047.596			66.725	684.621		
TEMMUZ	932.927	4.360.952			301.930	1.130.999		
AĞUSTOS	1.814.701	3.982.168			436.198	1.002.722		
EYLÜL	2.203.482	3.513.453			460.670	975.916		
EKİM	1.742.303	3.471.540			533.405	1.152.771		
KASIM	833.991	1.763.982			439.920	997.620		
ARALIK	699.330	1.892.520			408.040	1.044.693		
TOPLAM	12.734.213	24.712.266	11.301.602		5.001.981	9.025.004	5.284.714	

İstanbul'daki sınır kapıları olan İstanbul, Atatürk ve Sabiha Gökçen Havalimanları ile Haydarpaşa, Pendik, Tuzla, Zeytinburnu, Ambarlı ve Karaköy limanlarından 2022 yılı Mayıs ayı itibariyle giriş yapan yabancı ziyaretçi sayısı **1.402.366'dır**. 2021 yılının aynı dönemi ile karşılaştığımızda, **%264,60** oranında bir artış olduğu görülmektedir.

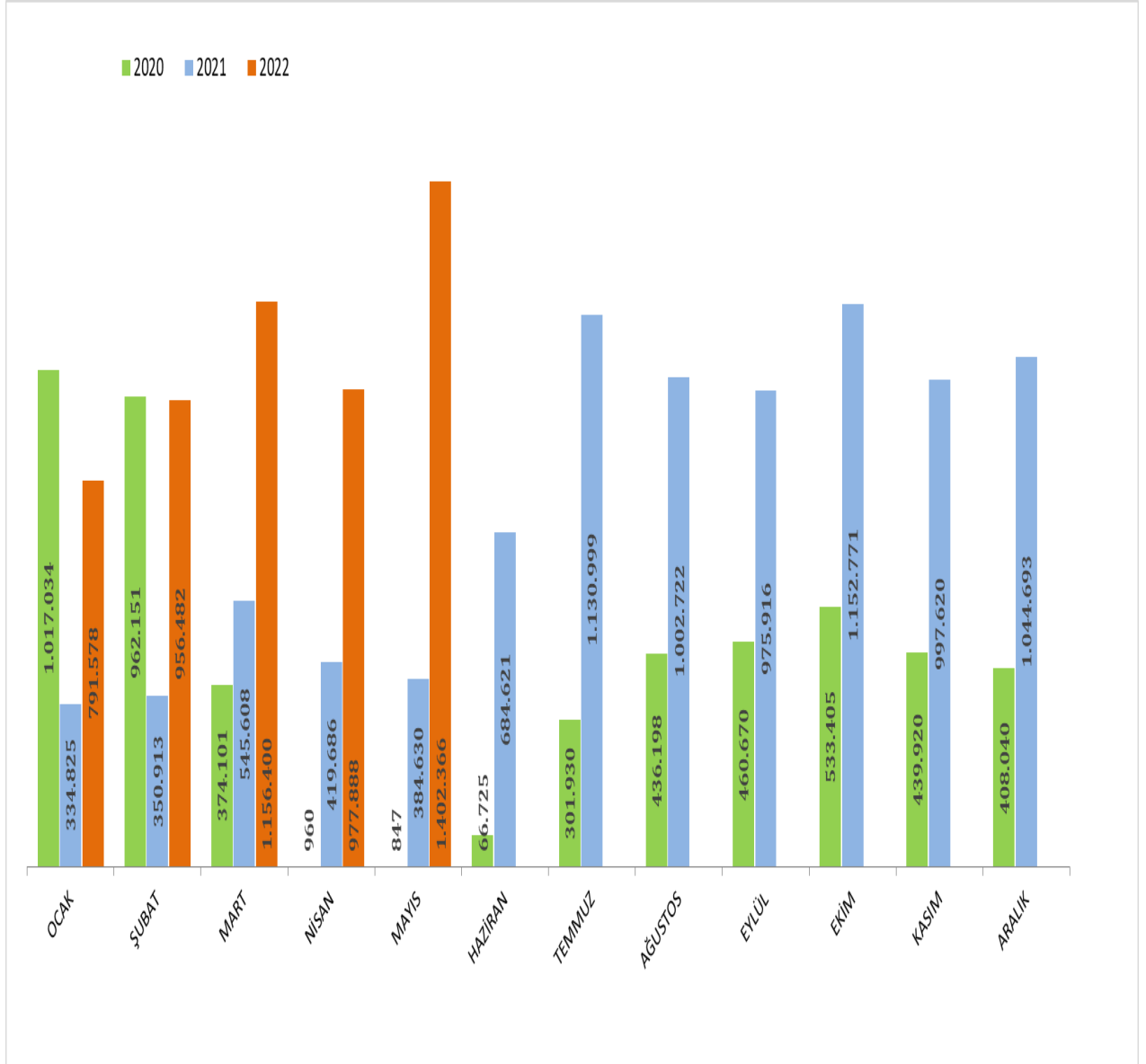
SON 5 YIL MAYIS AYI GİRİŞ YAPAN YABANCI ZİYARETÇİ SAYILARI



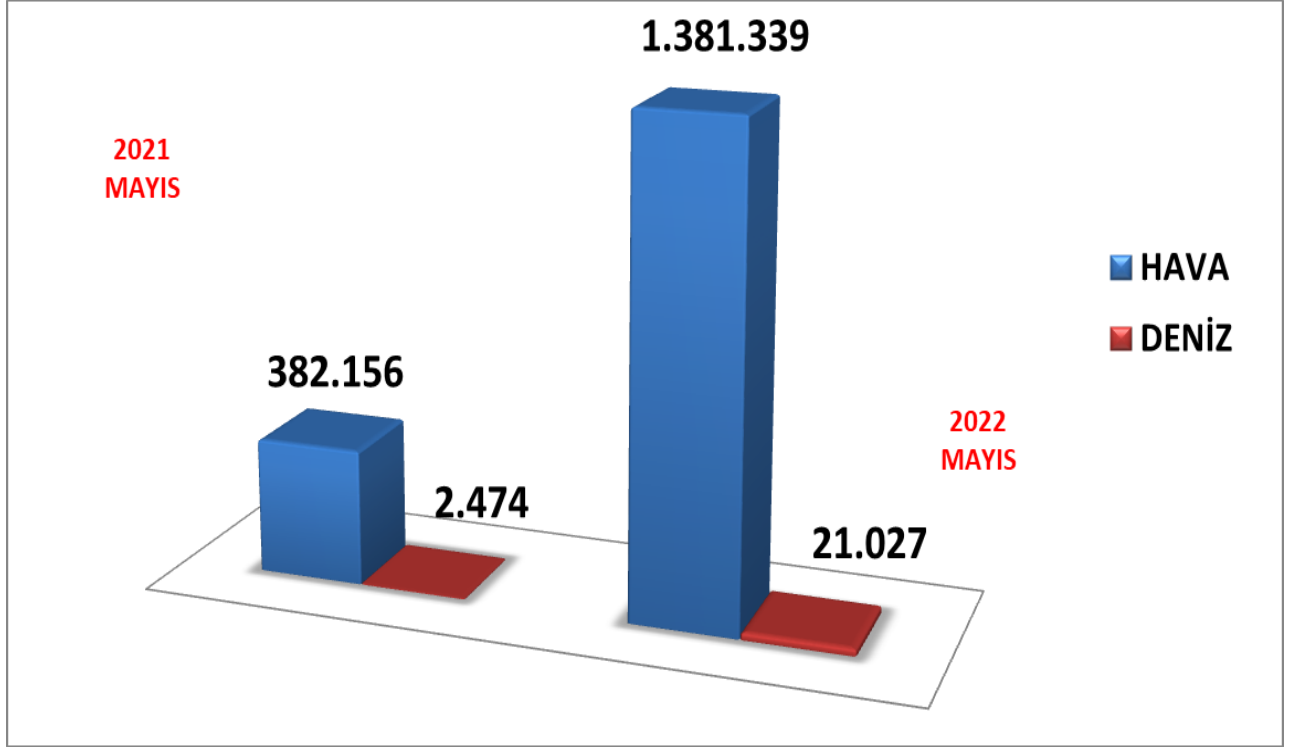
2004-2021 YILLARI TÜRKİYE VE İSTANBUL'A GİRİŞ YAPAN YABANCI ZİYARETÇİ SAYILARI



2020-2022 YILLARI AYLIK GELEN YABANCI ZİYARETÇİ SAYILARI



2021-2022 YILINDA GİRİŞ YAPAN YABANCI ZİYARETÇİLERİN TAŞIT ARAÇLARINA GÖRE DAĞILIMI (MAYIS)



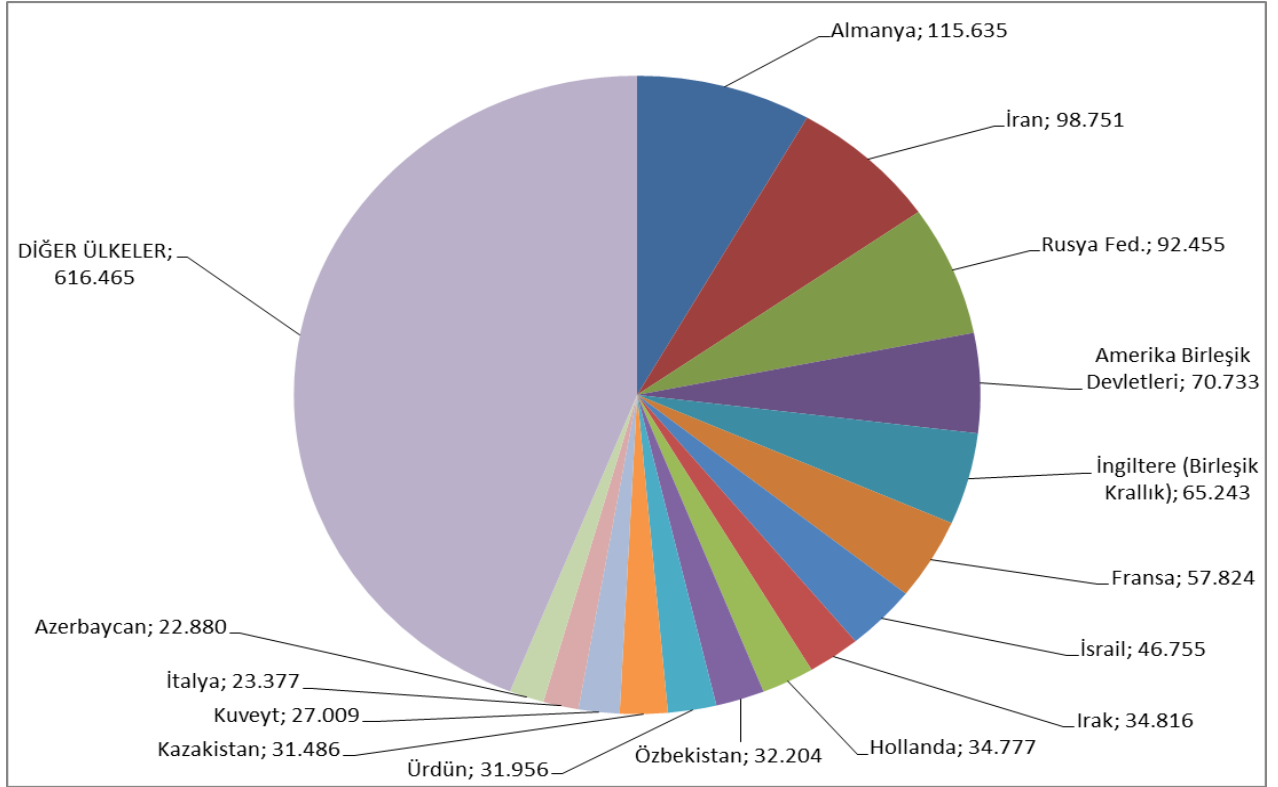
2022 Mayıs döneminde havayolu ile giriş yapan yabancı ziyaretçi sayısı 2021'in aynı dönemine göre **%261,46** oranında artarak **1.381.339** ziyaretçi olarak gerçekleşmiştir. Denizyolu ile geliş ise **21.027** ziyaretçi ile **%749,92** oranında artış göstermiştir.

İSTANBUL'A GİRİŞ YAPAN YABANCI ZİYARETÇİLERİN SINIR KAPILARINA GÖRE DAĞILIMI

A.H.L. (H)	S. Gökçen (H)	İstanbul Havalimanı(H)	Haydarpaşa (D)	Karaköy(D)	Sarayburnu (D)	Marmara (D)	Tuzla (D)	Pendik (D)	Ambarlı (D)	Zeytinburnu (D)	Toplam
1.001	266.577	521.148	84	350	0	3	1.332	47	113	923	791.578
954	328.501	623.749	304	0	0	3	1.553	57	151	1.210	956.482
1.281	340.054	811.803	45	160	0	23	1.588	50	208	1.188	1.156.400
1.191	290.524	673.305	187	9.554	198	6	1.755	24	167	977	977.888
1.444	373.527	1.006.368	600	15.986	1.081	39	2.087	21	216	997	1.402.366
5.871	1.599.183	3.636.373	1.220	26.050	1.279	74	8.315	199	855	5.295	5.284.714

2022 yılı Mayıs ayı itibariyle giriş yapan **1.402.366** yabancı ziyaretçinin sınır kapılarına göre dağılımı yukarıdaki tabloda yer almaktadır. Havayolu ile giriş yapan yabancıların **%72,85'i** İstanbul Havalimanını, **%27,04'ü** Sabiha Gökçen Havalimanını kullanmışlardır.

MİLLİYETLERİNE GÖRE İSTANBUL'A GİRİŞ YAPAN YABANCI ZİYARETÇİLER (MAYIS)



2022 yılı Mayıs ayı İstanbul'a giriş yapan toplam yabancı ziyaretçi sayısının en yüksek oranını %8,25 ile Almanya vatandaşı ziyaretçiler oluşturmaktadır. Bu ziyaretçileri sırasıyla; İran (%7,04), Rusya Federasyonu (%6,5), Amerika Birleşik Devletleri (5,04), İngiltere (Birleşik Krallık) (%4,65), Fransa (%4,12), İsrail (%3,33) takip etmektedir.

2022 YILI MAYIS AYI GİRİŞ YAPAN YABANCI ZİYARETÇİLERİN MİLLİYETLERİNE GÖRE DAĞILIMI

Sıra No	Ülke Adı	Ziyaretçi Sayısı	Sıra No	Ülke Adı	Ziyaretçi Sayısı
1	Almanya	115 635	51	Brezilya	6 529
2	İran	98 751	52	Kolombiya	6 472
3	Rusya Fed.	92 455	53	Beyaz Rusya (Belarus)	6 412
4	Amerika Birleşik Devletleri	70 733	54	Filistin	6 015
5	İngiltere (Birleşik Krallık)	65 243	55	Çin Halk Cumhuriyeti	6 000
6	Fransa	57 824	56	Arnavutluk	5 750
7	İsrail	46 755	57	Kuzey Kıbrıs Türk Cumhuriyeti	5 551
8	Irak	34 816	58	Norveç	5 365
9	Hollanda	34 777	59	Güney Afrika Cumhuriyeti	5 159
10	Özbekistan	32 204	60	Portekiz	5 084
11	Ürdün	31 956	61	Milliyetsiz (Haymatlos)	5 053
12	Kazakistan	31 486	62	Filipinler	4 958
13	Kuveyt	27 009	63	Macaristan	4 546
14	İtalya	23 377	64	Tacikistan	4 394
15	Azerbaycan	22 880	65	Moldova	4 265
16	Fas	21 769	66	İrlanda	4 060
17	Hindistan	20 785	67	Arjantin	4 060
18	Lübnan	20 003	68	Afganistan	3 906
19	İspanya	17 676	69	Kuzey Makedonya Cumhuriyeti	3 785
20	Libya	17 520	70	Hırvatistan	3 782
21	Romanya	17 089	71	Nijerya	3 662
22	Mısır	16 818	72	Çek Cumhuriyeti (Çekya)	3 629
23	Tunus	16 757	73	Sudan	3 593
24	Pakistan	16 619	74	Moğolistan	2 981
25	Endonezya	15 856	75	Litvanya	2 865
26	Avusturya	15 701	76	Bangladeş	2 683
27	Ukrayna	15 366	77	Yemen	2 611
28	Belçika	14 976	78	Finlandiya	2 544
29	İsveç	14 702	79	Etiyopya (Habeşistan)	2 530
30	İsviçre	14 640	80	Slovenya	2 514
31	Kanada	14 516	81	Tayland	2 326
32	Suriye	11 844	82	Suudi Arabistan	2 184
33	Cezayir	11 565	83	Singapur	2 064
34	Birleşik Arap Emirlikleri	11 194	84	Türkmenistan	2 009
35	Kırgızistan	11 028	85	Japonya	1 923
36	Kosova	10 053	86	Slovakya	1 867
37	Bulgaristan	9 319	87	Letonya	1 689
38	Gürcistan	8 651	88	Ekvador	1 662
39	Bosna Hersek	8 257	89	Senegal	1 519
40	Avustralya	8 189	90	Somali	1 419
41	Güney Kore	8 074	91	Karadağ	1 409
42	Danimarka	7 809	92	Venezuela	1 317
43	Polonya	7 649	93	Şili	1 305
44	Yunanistan	7 500	94	Kenya	1 200
45	Umman	7 418	95	Malta	1 096
46	Malezya	7 334	96	Demokratik Kongo Cumhuriyeti (Zaire)	1 083
47	Katar	7 075	97	Ermenistan	1 079
48	Sırbistan	6 994	98	Kamerun	1 031
49	Meksika	6 701	99	Mauritius	972
50	Bahreyn	6 591	100	Estonya	940

2022 YILI MAYIS AYI GİRİŞ YAPAN YABANCI ZİYARETÇİLERİN MİLLİYETLERİNE GÖRE DAĞILIMI (DEVAMI)

Sıra No	Ülke Adı	Ziyaretçi Sayısı	Sıra No	Ülke Adı	Ziyaretçi Sayısı
101	Peru	931	151	Jamaika	95
102	Eritre	895	152	Lihtenştayn	88
103	Uruguay	842	153	Ekvator Ginesi	88
104	Kosta Rika	787	154	Seyşeller	72
105	Yeni Zelanda	784	155	Trinidad ve Tobago	64
106	Fildişi Sahilleri (Cote d'Ivoire)	755	156	Liberya	64
107	Panama	700	157	Namibya	64
108	Gana	667	158	Nikaragua	54
109	Saint Kitts ve Nevis (St. Kitts)	647	159	Güney Sudan	54
110	Uganda	623	160	Gine Bissau	54
111	Dominika	606	161	Burundi	46
112	Mali	571	162	Myanmar (Burma)	44
113	Moritanya	528	163	Botsvana	44
114	Gabon	517	164	Grenada	41
115	Lüksemburg	479	165	Vanuatu	37
116	Tanzanya	477	166	Yeşil Burun Adaları (Cape Verde)	35
117	Sierra Leone	465	167	Andorra	34
118	Tayvan	458	168	Malavi	34
119	Çad	457	169	Saint Lucia (St. Lucia)	26
120	Birleşmiş Milletler	437	170	Madagaskar (Malagazi)	26
121	Angola	429	171	Surinam	26
122	Güney Kıbrıs Rum Kesimi	418	172	Orta Afrika Cumhuriyeti	21
123	Vietnam	416	173	Kamboçya	21
124	Maldivler	410	174	Barbados	20
125	Gine	388	175	Belize	19
126	Nepal	379	176	Brunei	19
127	Cibuti	329	177	Bahama Adaları	17
128	Kongo Cumhuriyeti	327	178	Svaziland	14
129	Zimbabve	317	179	Fiji	12
130	Hong Kong	315	180	San Marino	11
131	Dominik Cumhuriyeti	306	181	Lesoto	9
132	Nijer	303	182	Monako	8
133	Sri Lanka	301	183	Avrupa Birliği	6
134	Guatemala	299	184	Laos	5
135	Gambiya	261	185	Saint Vincent ve Grenadinler (St. Vince)	5
136	Burkina Faso	244	186	Sao Tome ve Principe	5
137	Komorlar	230	187	Vatikan	3
138	Küba	225	188	Bhutan	3
139	Bolivya	225	189	Makao	2
140	Haiti	197	190	Guyana	1
141	Benin	171	191	Papua Yeni Gine	1
142	Honduras	154	192	Tonga	1
143	El Salvador	153	193	Mikronezya Federe Devletleri	1
144	İzlanda	144	194	Tuvalu	1
145	Ruanda	137			
146	Paraguay	128			
147	Togo	127			
148	Zambiya	110			
149	Mozambik	109			
150	Antigua ve Barbuda	102			
TOPLAM					1 402 366

NOT: Tablonun Excel formatı ekte yer almaktadır.

2021 YILI GİRİŞ YAPAN YABANCI ZİYARETÇİLERİN MİLLİYETLERİNE GÖRE DAĞILIMI

Sıra No	Ülke Adı	Ziyaretçi Sayısı	Sıra No	Ülke Adı	Ziyaretçi Sayısı
1	Almanya	832 915	51	Polonya	37 371
2	İran	769 127	52	Yunanistan	36 407
3	Rusya Fed.	747 285	53	Tacikistan	35 522
4	Fransa	379 572	54	Filipinler	33 986
5	Irak	340 323	55	Meksika	33 510
6	Ukrayna	335 620	56	Çin Halk Cumhuriyeti	31 701
7	Amerika Birleşik Devletleri	324 032	57	Norveç	31 631
8	Hollanda	259 774	58	Kuzey Kıbrıs Türk Cumhuriyeti	30 644
9	Özbekistan	232 859	59	Moldova	28 836
10	İngiltere (Birleşik Krallık)	229 876	60	Kolombiya	28 785
11	Ürdün	217 936	61	Somali	26 109
12	Kuveyt	207 314	62	Nijerya	25 433
13	Libya	191 177	63	Sudan	24 923
14	Azerbaycan	188 765	64	Kuzey Makedonya Cumhuriyeti	22 099
15	İsrail	174 837	65	Hırvatistan	20 692
16	Lübnan	146 501	66	Macaristan	20 583
17	Kazakistan	138 475	67	Yemen	20 312
18	Mısır	119 166	68	Portekiz	20 302
19	Belçika	118 541	69	İrlanda	19 525
20	Tunus	118 052	70	Türkmenistan	18 395
21	Avusturya	118 037	71	Çek Cumhuriyeti (Çekya)	18 295
22	İsveç	117 384	72	Brezilya	15 161
23	Fas	113 254	73	Güney Kore	15 019
24	Suriye	108 583	74	Finlandiya	14 108
25	İsviçre	97 416	75	Litvanya	12 829
26	İtalya	95 011	76	Avustralya	12 481
27	İspanya	94 487	77	Senegal	12 143
28	Romanya	90 359	78	Suudi Arabistan	11 630
29	Pakistan	85 196	79	Slovenya	11 515
30	Kosova	75 716	80	Karadağ	10 939
31	Katar	74 999	81	Venezuela	10 776
32	Kırgızistan	72 164	82	Malezya	9 927
33	Kanada	64 958	83	Moğolistan	9 829
34	Gürcistan	56 890	84	Letonya	8 462
35	Filistin	52 806	85	Bangladeş	7 795
36	Bulgaristan	50 998	86	Demokratik Kongo Cumhuriyeti (Zaire)	7 548
37	Danimarka	49 567	87	Slovakya	7 528
38	Bosna Hersek	49 042	88	Kenya	7 305
39	Cezayir	48 675	89	Kamerun	7 274
40	Arnavutluk	47 462	90	Japonya	7 236
41	Milliyetsiz (Haymatlos)	47 385	91	Fildişi Sahilleri (Cote d'Ivoire)	6 942
42	Endonezya	45 326	92	Cibuti	6 878
43	Birleşik Arap Emirlikleri	44 189	93	Malta	6 811
44	Afganistan	44 179	94	Arjantin	6 573
45	Etiyopya (Habeşistan)	43 574	95	Dominika	6 466
46	Umman	43 384	96	Estonya	6 304
47	Hindistan	43 338	97	Moritanya	5 939
48	Bahreyn	43 292	98	Uganda	5 704
49	Beyaz Rusya (Belarus)	41 540	99	Tayland	5 651
50	Sırbistan	39 713	100	Ermenistan	5 646

2021 YILI GİRİŞ YAPAN YABANCI ZİYARETÇİLERİN MİLLİYETLERİNE GÖRE DAĞILIMI (DEVAMI)

Sıra No	Ülke Adı	Ziyaretçi Sayısı	Sıra No	Ülke Adı	Ziyaretçi Sayısı
101	Eritre	5 449	151	Paraguay	523
102	Haiti	5 394	152	Myanmar (Burma)	521
103	Güney Afrika Cumhuriyeti	5 226	153	Grenada	492
104	Gabon	4 673	154	Güney Sudan	476
105	Gana	4 583	155	Mozambik	460
106	Tanzanya	4 570	156	Burundi	417
107	Mali	4 444	157	Jamaika	404
108	Ekvador	4 363	158	Seyşeller	392
109	Saint Kitts ve Nevis (St. Kitts)	4 361	159	Gine Bissau	383
110	Çad	4 254	160	Nikaragua	313
111	Gine	3 635	161	Liberya	258
112	Şili	3 508	162	Trinidad ve Tobago	255
113	Sierra Leone	3 438	163	Andorra	225
114	Maldivler	3 427	164	Yeşil Burun Adaları (Cape Verde)	206
115	Peru	3 156	165	Malavi	204
116	Singapur	3 009	166	Orta Afrika Cumhuriyeti	203
117	Angola	3 002	167	Belize	202
118	Panama	2 882	168	Botsvana	177
119	Tayvan	2 763	169	Namibya	159
120	Lüksemburg	2 662	170	Madagaskar (Malagazi)	149
121	Nijer	2 644	171	Vanuatu	146
122	Mauritius	2 581	172	Saint Lucia (St. Lucia)	115
123	Burkina Faso	2 412	173	Kamboçya	106
124	Yeni Zelanda	2 271	174	Surinam	104
125	Dominik Cumhuriyeti	2 068	175	Somaliland	88
126	Gambiya	2 066	176	Barbados	69
127	Güney Kıbrıs Rum Kesimi	1 770	177	Bahama Adaları	65
128	Kosta Rika	1 652	178	Monako	60
129	Sri Lanka	1 633	179	San Marino	49
130	Nepal	1 608	180	Avrupa Birliği	47
131	Kongo Cumhuriyeti	1 479	181	Brunei	45
132	Zimbabve	1 391	182	Fiji	41
133	Uruguay	1 310	183	Lesoto	34
134	Hong Kong	1 264	184	Svaziland	34
135	Birleşmiş Milletler	1 201	185	Saint Vincent ve Grenadinler (St. Vincent)	23
136	Togo	1 163	186	Guyana	22
137	Benin	1 135	187	Bhutan	17
138	Komorlar	1 100	188	Vatikan	13
139	Küba	1 086	189	Makao	12
140	Guatemala	1 021	190	Laos	12
141	Ruanda	1 020	191	Doğu Timor	10
142	Bolivya	876	192	Sao Tome ve Principe	8
143	Vietnam	866	193	Tuvalu	5
144	Zambiya	782	194	Tonga	2
145	Antigua ve Barbuda	732	195	Palau	2
146	Ekvator Ginesi	645	196	Mikronezya Federe Devletleri	1
147	Lihtenştayn	612	197	Kuzey Kore	1
148	Honduras	597	198	Solomon Adaları	1
149	İzlanda	577			
150	El Salvador	541			
TOPLAM			9 025 004		

2021- 2022 YILLARINDA ARAP ÜLKELERİNDEN GİRİŞ YAPAN YABANCI ZİYARETÇİLERİN MİLLİYETLERİNE GÖRE DAĞILIMI (MAYIS)

ARAP ÜLKELERİ	2021 MAYIS	2022 MAYIS	2021-2022 DEĞİŞİM (%)
Irak	15.542	34.816	124,01
Ürdün	6.798	31.956	370,08
Kuveyt	6.142	27.009	339,74
Fas	2.309	21.769	842,79
Lübnan	7.503	20.003	166,60
Libya	9.727	17.520	80,12
Mısır	4.324	16.818	288,95
Tunus	2.643	16.757	534,01
Suriye	7.465	11.844	58,66
Cezayir	719	11.565	1508,48
Birleşik Arap Emirlikleri	772	11.194	1350,00
Umman	689	7.418	976,63
Katar	2.331	7.075	203,52
Bahreyn	574	6.591	1048,26
Filistin	1.744	6.015	244,90
Sudan	1.066	3.593	237,05
Yemen	1.042	2.611	150,58
Suudi Arabistan	485	2.184	350,31
TOPLAM	71.875	256.738	257,20

TESİS İSTATİSTİKLERİ

TURİZM İŞLETMESİ BELGELİ- TURİZM YATIRIMI BELGELİ KONAKLAMA TESİSLERİ SAYI VE KAPASİTELERİ

Tesis Tür ve Sınıfı	İşletme Belgeli			Yatırım Belgeli		
	Tesis Sayısı	Oda Sayısı	Yatak Sayısı	Tesis Sayısı	Oda Sayısı	Yatak Sayısı
Apart Otel	4	338	1.084	0	0	0
B Tipi Tatil Sitesi	1	25	112	0	0	0
Butik Otel	24	1.019	2.116	4	113	234
Kamping	1	116	350	0	0	0
Müstakil Apart Otel	3	233	760	0	0	0
1 Yıldızlı Otel	10	270	501	1	10	20
2 Yıldızlı Otel	41	1.526	2.940	4	72	142
3 Yıldızlı Otel	144	7.684	15.086	15	540	998
4 Yıldızlı Otel	163	18.178	36.308	19	2.259	4.538
5 Yıldızlı Otel	128	31.074	62.741	13	2.936	6.108
Özel Tesis	164	6.003	11.976	8	372	769
Pansiyon	20	256	515	0	0	0
4 Yıldızlı Termal Otel	1	80	160	0	0	0
Turizm Kompleksi	1	840	1.764	0	0	0
Toplam	705	67.642	136.413	64	6.302	12.809

Kaynak: T.C. Kültür ve Turizm Bakanlığı, Yatırım ve İşletmeler Genel Müdürlüğü.

Yukarıdaki tabloda Kültür ve Turizm Bakanlığımızdan “Turizm İşletmesi Belgesi” ve “Turizm Yatırımı Belgesi” konaklama tesislerinin tür ve sınıf bazında tesis, oda ve yatak sayıları yer almaktadır. İstanbul’ da toplamda “Turizm İşletmesi Belgesi” **705** tesis, **136.413** yatak kapasitesi ile hizmet vermektedir. Yatırımların tamamlanmasıyla ilave **64** tesis ve **12.809** yatak İstanbul’un konaklama kapasitesine dâhil olacaktır.

Aşağıdaki tabloda, Kültür ve Turizm Bakanlığında “Turizm İşletmesi Belgesi” ve “Turizm Yatırımı Belgesi” yeme içme tesislerinin kapasitelerine ilişkin veriler yer almaktadır. “Turizm İşletmesi Belgesi” tesislerin toplam kapasitesi **154.464** “Turizm Yatırımı Belgesi” tesislerin toplam kapasitesi ise **2.276** kişidir.

TURİZM İŞLETMESİ BELGELİ- TURİZM YATIRIMI BELGELİ YEME-İÇME TESİSLERİ SAYI VE KAPASİTELERİ

Tesis Tür ve Sınıfı	İşletme Belgesi		Yatırım Belgesi	
	Tesis Sayısı	Kapasite	Tesis Sayısı	Kapasite
Gastronomi	73	15.400	0	0
Güntübirlik Tesis	18	6.872	1	700
Kafeterya	3	260	0	0
1. Sınıf Lokanta	147	75.135	3	1.056
2. Sınıf Lokanta	33	6.580	0	0
Lüks Lokanta	1	600	0	0
Özel Tesis	199	38.063	1	1.220
Yüzer Tesis	24	11.504	0	0
Toplam	498	154.414	5	2.976

Kaynak: T.C. Kültür ve Turizm Bakanlığı, Yatırım ve İşletmeler Genel Müdürlüğü.

TURİZM İŞLETMESİ BELGELİ- TURİZM YATIRIMI BELGELİ EĞLENCE TESİSLERİ SAYI VE KAPASİTELERİ

Tesis Tür ve Sınıfı	İşletme Belgesi		Yatırım Belgesi	
	Tesis Sayısı	Kapasite	Tesis Sayısı	Kapasite
Barlar	3	250	0	0
Müstakil Eğlence Yeri	7	1.700	0	0
Özel Tesis	3	530	0	0
Toplam	13	2.480	0	0

Kaynak: T.C. Kültür ve Turizm Bakanlığı, Yatırım ve İşletmeler Genel Müdürlüğü.

İstanbul’da Bakanlığımızdan “Turizm İşletmesi Belgesi” **13** eğlence tesisi toplam **2.480** kapasite ile hizmet vermektedir.

Aşağıdaki tabloda ise İstanbul'da Kültür ve Turizm Bakanlığımızdan "Turizm İşletmesi Belgeli" ve "Turizm Yatırımı Belgeli" diğer tesislerin sayıları tür ve sınıf bazında bulunmaktadır.

TURİZM İŞLETMESİ BELGELİ- TURİZM YATIRIMI BELGELİ DİĞER TESİS SAYILARI

Tesis Tür ve Sınıfı	İşletme Belgeli Tesis Sayısı	Yatırım Belgeli Tesis Sayısı
Golf	2	0
Kongre ve Sergi Merkezi	2	1
Temalı Park	1	1
Yüzme Havuzu	1	0
Özel Tesis (Akvaryum)	1	0
Özel Tesis (Hamam)	5	0
Özel Tesis (Kongre Merkezi)	1	0
Özel Tesis (Terminal Hizmetleri Tesisi)	1	0
Özel Tesis (Özel Tesis)	1	0
Toplam	15	2

Kaynak: T.C. Kültür ve Turizm Bakanlığı, Yatırım ve İşletmeler Genel Müdürlüğü.

DENİZ TURİZMİ TESİSLERİ VE KAPASİTELERİ

Tesis Türü	Turizm İşletmesi Belgeli		Turizm Yatırımı Belgeli	
	Tesis Sayısı	Kapasite	Tesis Sayısı	Kapasite
Yat Limanları	2	2.070	1	870
Yüzer Tesis	37	16.720	0	0
Günübirlik Gezi Tekneleri	117	17.995	0	0
Ticari Yatlar	294	1.524	0	0
Su Altı Sportif Faaliyet	2	48	0	0
Kruvaziyer Limanı	0	0	1	0
Toplam	452	38.357	2	870

Yukarıdaki tabloda, İstanbul'daki deniz turizmi araçları, yat limanları ve kruvaziyer limanı sayı ve kapasitelerine ilişkin veriler aktarılmaktadır.

KONAKLAMA İSTATİSTİKLERİ

TURİZM İŞLETMESİ BELGELİ TESİSLERE GELİŞ SAYISI, GECELEME, ORTALAMA KALIŞ SÜRESİ VE DOLULUK ORANLARININ TESİS TÜR VE SINIFLARINA GÖRE DAĞILIMI (2021)

TÜR / SINIF	TESİSE GELİŞ SAYISI			GECELEME			ORTALAMA KALIŞ SÜRESİ			DOLULUK ORANI(%)		
	YABANCI	YERLİ	TOPLAM	YABANCI	YERLİ	TOPLAM	YABANCI	YERLİ	TOPLAM	YABANCI	YERLİ	TOPLAM
5 Yıldızlı Otel	2.273.144	1.334.802	3.607.946	5.865.908	2.505.997	8.371.905	2,58	1,88	2,32	28,93	12,36	41,29
4 Yıldızlı Otel	1.402.432	748.633	2.151.065	3.762.117	1.424.629	5.186.746	2,68	1,90	2,41	33,78	12,79	46,57
3 Yıldızlı Otel	517.199	355.737	872.936	1.294.690	620.860	1.915.550	2,50	1,75	2,19	28,76	13,79	42,55
2 Yıldızlı Otel	96.587	74.272	170.859	224.820	127.192	352.012	2,33	1,71	2,06	26,34	14,90	41,24
1 Yıldızlı Otel	20.398	9.852	30.250	48.044	19.513	67.557	2,36	1,98	2,23	32,16	13,06	45,22
Termal Otel	2.342	3.412	5.754	28.127	12.082	40.209	12,01	3,54	6,99	48,83	20,98	69,81
Pansiyon	5.152	6.445	11.597	11.928	12.558	24.486	2,32	1,95	2,11	18,99	19,99	38,98
Apart Otel	34.059	10.662	44.721	159.916	29.178	189.094	4,70	2,74	4,23	40,98	7,48	48,46
Müstakil Apart Otel	21.922	4.627	26.549	141.863	18.089	159.952	6,47	3,91	6,02	51,85	6,61	58,46
B Tipi Tatil Sitesi	1.217	2.248	3.465	3.577	5.787	9.364	2,94	2,57	2,70	8,87	14,35	23,22
Turizm Kompleksi	84.284	20.690	104.974	279.649	41.190	320.839	3,32	1,99	3,06	44,04	6,49	50,52
Özel Tesis	570.033	187.760	757.793	1.274.698	346.513	1.621.211	2,24	1,85	2,14	37,22	10,12	47,33
Butik Otel	104.503	32.723	137.226	251.451	60.987	312.438	2,41	1,86	2,28	38,15	9,25	47,40
GENEL TOPLAM	5 133 272	2 791 863	7 925 135	13 346 788	5 224 575	18 571 363	2,60	1,87	2,34	31,43	12,30	43,74

* *Tesise geliş: Turizm İşletme Belgeli konaklama tesislerine geceleme yapmak amacıyla yapılan giriş sayısıdır. Tesise giriş sayısı kişi bazlı bir değişken olmayıp, aynı turistin farklı zamanlarda yaptığı girişler ayrı girdiler olarak kaydedilmektedir.*

Yukarıdaki tablo İstanbul'da Kültür ve Turizm Bakanlığımızdan Turizm İşletmesi Belgeli tesislerde yerli ve yabancı turistler tarafından yapılan konaklamalara ilişkin bilgileri içermektedir. Turizm İşletme Belgeli konaklama tesislerine geceleme yapmak amacıyla yapılan giriş sayılarını gösteren toplam tesise geliş sayısı 2021 yılında 5.133.272'dir. Bu tesislerde yapılan toplam geceleme sayısı ise 18.571.363 olup, ortalama kalış süresi ise 2,34 gündür. 2021 yılında İstanbul'daki konaklama tesislerinin doluluk oranı 43,74 olarak gerçekleşmiştir.

**TURİZM İŞLETMESİ BELGELİ TESİSLERE GELİŞ SAYISI, GECELEME, ORTALAMA KALIŞ SÜRESİ VE DOLULUK ORANLARININ TESİS TÜR VE SINIFLARINA GÖRE DAĞILIMI
(2022- NİSAN)**

TÜR / SINIF	TESİSE GELİŞ SAYISI			GECELEME			ORTALAMA KALIŞ SÜRESİ			DOLULUK ORANI(%)		
	YABANCI	YERLİ	TOPLAM	YABANCI	YERLİ	TOPLAM	YABANCI	YERLİ	TOPLAM	YABANCI	YERLİ	TOPLAM
5 Yıldızlı Otel	219 366	107 795	327 161	542 441	207 954	750 395	2,47	1,93	2,29	31,03	11,90	42,93
4 Yıldızlı Otel	423 423	197 457	620 880	1 060 415	378 436	1 438 851	2,50	1,92	2,32	33,16	11,83	45,00
3 Yıldızlı Otel	137 931	56 947	194 878	356 305	113 057	469 362	2,58	1,99	2,41	36,15	11,47	47,62
2 Yıldızlı Otel	53 596	25 252	78 848	133 700	45 272	178 972	2,49	1,79	2,27	35,34	11,97	47,31
1 Yıldızlı Otel	10 415	6 310	16 725	23 086	9 926	33 012	2,22	1,57	1,97	32,33	13,90	46,24
Termal Otel	2 115	1 153	3 268	4 883	2 227	7 110	2,31	1,93	2,18	33,63	15,34	48,97
Pansiyon	492	425	917	1 191	800	1 991	2,42	1,88	2,17	22,18	14,90	37,08
Apart Otel	1 693	563	2 256	6 518	825	7 343	3,85	1,47	3,25	20,04	2,54	22,58
Müstakil Apart Otel	1 446	294	1 740	6 545	1 398	7 943	4,53	4,76	4,56	28,71	6,13	34,84
B Tipi Tatil Sitesi	104	99	203	200	258	458	1,92	2,61	2,26	5,95	7,68	13,63
Turizm Kompleksi	6 001	1 364	7 365	9 468	1 727	11 195	1,58	1,27	1,52	17,89	3,26	21,15
Butik Otel	9 501	2 469	11 970	23 355	4 395	27 750	2,46	1,78	2,32	41,10	7,73	48,84
GENEL TOPLAM	500 941	217 653	718 594	1 243 470	416 348	1 659 818	2,48	1,91	2,31	33,88	11,34	45,22

2022 yılı Nisan ayı itibariyle Turizm İşletmesi Belgeli tesisler için toplam tesise geliş sayısı 718.594'tür. Bu tesislerde yapılan toplam geceleme sayısı ise 1.659.818 olup, ortalama kalış süresi ise 2,31 gündür. İstanbul'daki konaklama tesislerinin Nisan ayı doluluk oranı ise %45,22'dir.

**BELEDİYE BELGELİ TESİSLERE GELİŞ SAYISI, GECELEME, ORTALAMA KALIŞ SÜRESİ VE DOLULUK ORANLARININ TESİS TÜR VE SINIFLARINA GÖRE DAĞILIMI
(2021)**

TESİS TÜR/SINIF	TESİSE GELİŞ SAYISI			GECELEME			ORTALAMA KALIŞ SÜRESİ			DOLULUK ORANI(%)		
	YABANCI	YERLİ	TOPLAM	YABANCI	YERLİ	TOPLAM	YABANCI	YERLİ	TOPLAM	YABANCI	YERLİ	TOPLAM
Otel	2 152 977	1 241 192	3 394 169	4 769 056	2 292 518	7 061 574	2,22	1,85	2,08	29,82	14,34	44,16
Motel	5 924	22 017	27 941	12 197	40 592	52 789	2,06	1,84	1,89	7,43	24,72	32,15
Pansiyon	156 330	282 339	438 669	356 282	533 700	889 982	2,28	1,89	2,03	17,76	26,61	44,37
Tatil Köyü	213	11 748	11 961	433	22 359	22 792	2,03	1,90	1,91	0,12	6,21	6,33
Kamping	1 789	8 480	10 269	4 684	19 159	23 843	2,62	2,26	2,32	4,16	17,03	21,20
Kamu Misafirhanesi	3 030	34 198	37 228	7 555	61 030	68 585	2,49	1,78	1,84	5,30	42,81	48,11
GENEL TOPLAM	2.320.263	1.599.974	3.920.237	5.150.207	2.969.358	8.119.565	2,22	1,86	2,07	27,43	15,81	43,24

Yerli ve yabancı ziyaretçiler tarafından 2021 yılında Turizm İşletmesi Belgeli ve Belediye Belgeli tesislerde toplam 26.690.928 geceleme gerçekleştirilmiştir. İstanbul'un Türkiye'deki toplam geceleme sayısı içerisindeki payı %15,02'dir. Turizm İşletmesi Belgeli tesislerde ortalama kalış süresi 2,60 gün, Belediye Belgeli tesislerde ise ortalama kalış süresi 2 gündür.

BELEDİYE BELGELİ TESİSLERE GELİŞ SAYISI, GECELEME, ORTALAMA KALIŞ SÜRESİ VE DOLULUK ORANLARININ TESİS TÜR VE SINIFLARINA GÖRE DAĞILIMI
(2022- NİSAN)

TÜRÜ	TESİSE GELİŞ SAYISI		GECELEME				ORTALAMA KALIŞ SÜRESİ			DOLULUK ORANI(%)		
	YABANCI	YERLİ	TOPLAM	YABANCI	YERLİ	TOPLAM	YABANCI	YERLİ	TOPLAM	YABANCI	YERLİ	TOPLAM
Otel	243 772	132 405	376 177	563 588	255 678	819 266	2	2	2	33	15	48
Motel	99	1 083	1 182	137	2 032	2 169	1	2	2	1	19	20
Pansiyon	26 823	40 065	66 888	64 775	88 762	153 537	2	2	2	22	30	52
Tatil Köyü	0	458	458	0	1 108	1 108	0,00	2	2	0,00	4	4
Kamping	178	1 052	1 230	344	1 882	2 226	2	2	2	3	19	22
Kamu Misafirhanesi	320	3 298	3 618	1 157	5 508	6 665	4	2	2	10	46	56
GENEL TOPLAM	271 192	178 361	449 553	630 001	354 970	984 971	2,32	1,99	2,19	30,37	17,11	47,48

2022 yılı Nisan ayı itibarıyla Belediye Belgeli Tesisler için toplam tesise geliş sayısı 449.553'tür. Bu tesislerde yapılan toplam geceleme sayısı ise 984.971 olup, ortalama kalış süresi ise 2,19 gündür. İstanbul'daki konaklama tesislerinin Nisan ayı doluluk oranı ise %47,48'dir.

TURİZM İŞLETMESİ BELGELİ TESİSLERE GELİŞ SAYISI, GECELEME, ORTALAMA KALIŞ SÜRESİ VE DOLULUK ORANLARININ İLÇELERE GÖRE DAĞILIMI
(2021)

İLÇELER	TESİSE GELİŞ SAYISI	GECELEME SAYI	ORTALAMA KALIŞ SÜRESİ	DOLULUK ORANI(%)
Adalar	4.231	6.947	1,64	13,73
Arnavutköy	124.053	135.756	1,09	48,16
Ataşehir	170.255	346.774	2,04	41,37
Avcılar	46.418	102.218	2,20	47,96
Bağcılar	284.361	536.305	1,89	42,70
Bahçelievler	285.084	612.501	2,15	34,87
Bakırköy	262.057	676.273	2,58	31,64
Başakşehir	45.323	93.932	2,07	45,19
Bayrampaşa	183.050	399.328	2,18	49,87
Beşiktaş	473.043	1.120.947	2,37	42,27
Beykoz	35.701	62.743	1,76	24,86
Beylikdüzü	11.818	23.986	2,03	43,83
Beyoğlu	1.389.144	3.527.115	2,54	50,20
Büyükkçekmece	99.166	213.816	2,16	21,27
Esenler	75.858	143.163	1,89	39,61
Esenyurt	108.764	219.477	2,02	31,68
Eyüpsultan	49.707	117.456	2,36	30,27
Fatih	1.620.858	4.115.907	2,54	47,57
Gaziosmanpaşa	16.823	99.193	5,90	64,08
Güngören	59.165	116.038	1,96	39,99
Kadıköy	270.760	551.945	2,04	36,95
Kağıthane	78.624	193.635	2,46	52,85
Kartal	52.792	85.541	1,62	38,64
Küçükçekmece	183.815	398.112	2,17	33,66
Maltepe	45.069	91.992	2,04	42,05
Pendik	255.677	452.328	1,77	32,94
Sarıyer	112.023	396.636	3,54	47,43
Silivri	46.352	75.264	1,62	22,26
Şile	18.742	29.929	1,60	21,15
Şişli	1.087.663	2.636.882	2,42	51,82
Tuzla	78.648	197.258	2,51	41,70
Ümraniye	104.617	241.699	2,31	37,24
Üsküdar	38.521	100.139	2,60	46,46
Zeytinburnu	206.953	450.128	2,18	57,02
İSTANBUL TOPLAMI	7.925.135	18.571.363	2,34	43,74
TÜRKİYE TOPLAMI	47.312.727	123.716.492	2,61	42,31

2021 yılında İstanbul'da hem Turizm İşletmesi Belgeli hem de Belediye Belgeli tesislerde en yüksek geceleme Fatih ilçesindeki konaklama tesislerinde gerçekleşmiştir.

BELEDİYE BELGELİ TESİSLERE GELİŞ SAYISI, GECELEME, ORTALAMA KALIŞ SÜRESİ VE DOLULUK ORANLARININ İLÇELERE GÖRE DAĞILIMI (2021)

İLÇELER	TESİSE GELİŞ SAYISI	GECELEME	ORTALAMA KALIŞ SÜRESİ	DOLULUK ORANI(%)
Adalar	26 633	40 468	1,52	29,64
Arnavutköy	29 825	48 777	1,64	39,24
Ataşehir	57 619	101 842	1,77	35,77
Avcılar	66 824	116 364	1,74	47,82
Bağcılar	131 263	269 546	2,05	37,10
Bahçelievler	76 300	186 711	2,45	58,84
Bakırköy	32 518	66 765	2,05	39,47
Bayrampaşa	53 986	85 454	1,58	43,83
Beşiktaş	142 771	330 251	2,31	40,43
Beykoz	24 487	38 887	1,59	18,41
Beylikdüzü	15 133	36 712	2,43	48,05
Beyoğlu	446 184	1 006 877	2,26	54,13
Büyükkçekmece	45 094	78 059	1,73	32,35
Esenyurt	30 328	53 456	1,76	37,59
Fatih	1 672 348	3 584 775	2,14	44,70
Gaziosmanpaşa	20 064	29 358	1,46	72,98
Güngören	72 939	154 067	2,11	43,76
Kadıköy	118 643	241 181	2,03	37,38
Kağıthane	49 544	89 597	1,81	67,45
Kartal	41 875	79 150	1,89	37,14
Küçükçekmece	62 609	117 404	1,88	49,38
Maltepe	146 753	229 973	1,57	51,59
Pendik	64 152	115 993	1,81	52,31
Sarıyer	12 999	38 359	2,95	34,26
Silivri	71 820	130 070	1,81	26,71
Şile	109 727	210 009	1,91	19,56
Şişli	88 292	187 351	2,12	55,83
Tuzla	7 309	17 290	2,37	40,11
Ümraniye	46 947	107 279	2,29	50,27
Üsküdar	60 824	132 391	2,18	45,51
Zeytinburnu	58 973	122 858	2,08	57,88
İSTANBUL TOPLAMI	3 920 237	8119565	2,07	43,24
TÜRKİYE TOPLAMI	23 456 622	52 379 007	2,23	35,66

2022 YILI MAYIS AYI GİRİŞ YAPAN YABANCI ZİYARETÇİLERİN
MİLLİYETLERİNE GÖRE DAĞILIMINA AİT EXCEL TABLOSU.

Sıra No	Ülke Adı	Ziyaretçi Sayısı
1	Almanya	115635
2	İran	98751
3	Rusya Fed.	92455
4	Amerika Birleşik Devletleri	70733
5	İngiltere (Birleşik Krallık)	65243
6	Fransa	57824
7	İsrail	46755
8	Irak	34816
9	Hollanda	34777
10	Özbekistan	32204
11	Ürdün	31956
12	Kazakistan	31486
13	Kuveyt	27009
14	İtalya	23377
15	Azerbaycan	22880
16	Fas	21769
17	Hindistan	20785
18	Lübnan	20003
19	İspanya	17676
20	Libya	17520
21	Romanya	17089
22	Mısır	16818
23	Tunus	16757
24	Pakistan	16619
25	Endonezya	15856
26	Avusturya	15701
27	Ukrayna	15366
28	Belçika	14976
29	İsveç	14702
30	İsviçre	14640
31	Kanada	14516
32	Suriye	11844
33	Cezayir	11565
34	Birleşik Arap Emirlikleri	11194
35	Kırgızistan	11028
36	Kosova	10053
37	Bulgaristan	9319
38	Gürcistan	8651
39	Bosna Hersek	8257
40	Avustralya	8189
41	Güney Kore	8074
42	Danimarka	7809
43	Polonya	7649
44	Yunanistan	7500
45	Umman	7418

46	Malezya	7334
47	Katar	7075
48	Sırbistan	6994
49	Meksika	6701
50	Bahreyn	6591
51	Brezilya	6529
52	Kolombiya	6472
53	Beyaz Rusya (Belarus)	6412
54	Filistin	6015
55	Çin Halk Cumhuriyeti	6000
56	Arnavutluk	5750
57	Kuzey Kıbrıs Türk Cumhuriyeti	5551
58	Norveç	5365
59	Güney Afrika Cumhuriyeti	5159
60	Portekiz	5084
61	Milliyetsiz (Haymatlos)	5053
62	Filipinler	4958
63	Macaristan	4546
64	Tacikistan	4394
65	Moldova	4265
66	İrlanda	4060
67	Arjantin	4060
68	Afganistan	3906
69	Kuzey Makedonya Cumhuriyeti	3785
70	Hırvatistan	3782
71	Nijerya	3662
72	Çek Cumhuriyeti (Çekya)	3629
73	Sudan	3593
74	Moğolistan	2981
75	Litvanya	2865
76	Bangladeş	2683
77	Yemen	2611
78	Finlandiya	2544
79	Etiyopya (Habeşistan)	2530
80	Slovenya	2514
81	Tayland	2326
82	Suudi Arabistan	2184
83	Singapur	2064
84	Türkmenistan	2009
85	Japonya	1923
86	Slovakya	1867
87	Letonya	1689
88	Ekvador	1662
89	Senegal	1519
90	Somali	1419
91	Karadağ	1409
92	Venezuela	1317
93	Şili	1305
94	Kenya	1200

95	Malta	1096
96	Demokratik Kongo Cumhuriyeti (Zaire)	1083
97	Ermenistan	1079
98	Kamerun	1031
99	Mauritius	972
100	Estonya	940
101	Peru	931
102	Eritre	895
103	Uruguay	842
104	Kosta Rika	787
105	Yeni Zelanda	784
106	Fildişi Sahilleri (Cote d'Ivoire)	755
107	Panama	700
108	Gana	667
109	Saint Kitts ve Nevis (St. Kitts)	647
110	Uganda	623
111	Dominika	606
112	Mali	571
113	Moritanya	528
114	Gabon	517
115	Lüksemburg	479
116	Tanzanya	477
117	Sierra Leone	465
118	Tayvan	458
119	Çad	457
120	Birleşmiş Milletler	437
121	Angola	429
122	Güney Kıbrıs Rum Kesimi	418
123	Vietnam	416
124	Maldivler	410
125	Gine	388
126	Nepal	379
127	Cibuti	329
128	Kongo Cumhuriyeti	327
129	Zimbabve	317
130	Hong Kong	315
131	Dominik Cumhuriyeti	306
132	Nijer	303
133	Sri Lanka	301
134	Guatemala	299
135	Gambiya	261
136	Burkina Faso	244
137	Komorlar	230
138	Küba	225
139	Bolivya	225
140	Haiti	197
141	Benin	171
142	Honduras	154
143	El Salvador	153

144	İzlanda	144
145	Ruanda	137
146	Paraguay	128
147	Togo	127
148	Zambiya	110
149	Mozambik	109
150	Antigua ve Barbuda	102
151	Jamaika	95
152	Lihtenştayn	88
153	Ekvator Ginesi	88
154	Sejšeller	72
155	Trinidad ve Tobago	64
156	Liberya	64
157	Namibya	64
158	Nikaragua	54
159	Güney Sudan	54
160	Gine Bissau	54
161	Burundi	46
162	Myanmar (Burma)	44
163	Botsvana	44
164	Grenada	41
165	Vanuatu	37
166	Yeşil Burun Adaları (Cape Verde)	35
167	Andorra	34
168	Malavi	34
169	Saint Lucia (St. Lucia)	26
170	Madagaskar (Malagazi)	26
171	Surinam	26
172	Orta Afrika Cumhuriyeti	21
173	Kamboçya	21
174	Barbados	20
175	Belize	19
176	Brunei	19
177	Bahama Adaları	17
178	Svaziland	14
179	Fiji	12
180	San Marino	11
181	Lesoto	9
182	Monako	8
183	Avrupa Birliği	6
184	Laos	5
185	Saint Vincent ve Grenadinler (St. Vincent)	5
186	Sao Tome ve Principe	5
187	Vatikan	3
188	Bhutan	3
189	Makao	2
190	Guyana	1
191	Papua Yeni Gine	1
192	Tonga	1

193	Mikronezya Federe Devletleri	1
194	Tuvalu	1
195	Somaliland	0
196	Dođu Timor	0
197	Kuzey Kore	0
198	Nauru	0
199	Kiribati (Gilbert Adaları)	0
200	Palau	0
201	Samoa	0
202	Solomon Adaları	0
203	Türkiye	0
TOPLAM		1.402.366