



İSTANBUL TURİZM İSTATİSTİKLERİ RAPORU EYLÜL-2022



İSTANBUL İL KÜLTÜR VE TURİZM MÜDÜRLÜĞÜ
STRATEJİ GELİŞTİRME ŞUBE MÜDÜRLÜĞÜ

GİRİŞ

İstanbul Turizm İstatistikleri Raporu, Bakanlığımızca yayınlanan istatistikler doğrultusunda İstanbul'daki sınır giriş kapıları olan Atatürk Havalimanı, Sabiha Gökçen Havalimanı, İstanbul Havalimanı, Haydarpaşa Limanı, Pendik Limanı, Tuzla Limanı, Zeytinburnu Limanı, Ambarlı Limanı, Marmara Limanı ve Karaköy Limanı'ndan giriş yapan yabancı uyruklu ziyaretçilerin verilerine ilişkin oluşturulmaktadır. Ayrıca raporumuzda yer alan Tesis ve Konaklama İstatistiklerine ilişkin tablolar Bakanlığımız yayınları doğrultusunda hazırlanmıştır.

İncelemekte olduğunuz İstanbul Turizm İstatistikleri Raporu, 2022 yılı Temmuz ayını kapsayan verilerin, önceki yıllarla karşılaştırmalı, aylık ve yıllık bazda çeşitli değerlendirmeleriyle oluşturulmuştur.

Müdürlüğümüzce hazırlanarak aylık olarak yayınlanan bu rapor, turizm sektöründe yer alan kurum, kuruluş, sivil toplum örgütleri, üniversiteler başta olmak üzere tüm ilgililerin kullanımına sunulmaktadır.

İstanbul İl Kültür ve Turizm Müdürlüğü
Strateji Geliştirme Şube Müdürlüğü tarafından hazırlanmaktadır.

İÇİNDEKİLER

İSTANBUL’A GİRİŞ YAPAN YABANCI ZİYARETÇİ SAYILARININ AYLARA GÖRE DAĞILIMI.....	4
SON 4 YIL EYLÜL AYI GİRİŞ YAPAN YABANCI ZİYARETÇİ SAYILARI	4
2020-2022 YILLARI AYLIK GİRİŞ YAPAN YABANCI ZİYARETÇİ SAYILARI.....	5
2020-2021 YILINDA GİRİŞ YAPAN YABANCI ZİYARETÇİLERİN TAŞIT ARAÇLARINA GÖRE DAĞILIMI (EYLÜL)	6
İSTANBUL’A GİRİŞ YAPAN YABANCI ZİYARETÇİLERİN SINIR KAPILARINA GÖRE DAĞILIMI.....	6
MİLLİYETLERİNE GÖRE İSTANBUL’A GİRİŞ YAPAN YABANCI ZİYARETÇİLER (EYLÜL).....	7
2022 YILI EYLÜL AYI GİRİŞ YAPAN YABANCI ZİYARETÇİLERİN MİLLİYETLERİNE GÖRE DAĞILIMI.....	8
2022 YILI EYLÜL AYI GİRİŞ YAPAN YABANCI ZİYARETÇİLERİN MİLLİYETLERİNE GÖRE DAĞILIMI (DEVAMI)	8
2021 YILI GİRİŞ YAPAN YABANCI ZİYARETÇİLERİN MİLLİYETLERİNE GÖRE DAĞILIMI.....	10
2021 YILI GİRİŞ YAPAN YABANCI ZİYARETÇİLERİN MİLLİYETLERİNE GÖRE DAĞILIMI (DEVAMI)	11
TESİS İSTATİSTİKLERİ	12
KONAKLAMA İSTATİSTİKLERİ.....	14

EK1: 2022 YILI EYLÜL AYI ÜLKEMİZE GİRİŞ YAPAN YABANCI ZİYARETÇİLERİN MİLLİYETLERİNE GÖRE DAĞILIMINA AİT EXCEL TABLOSU.

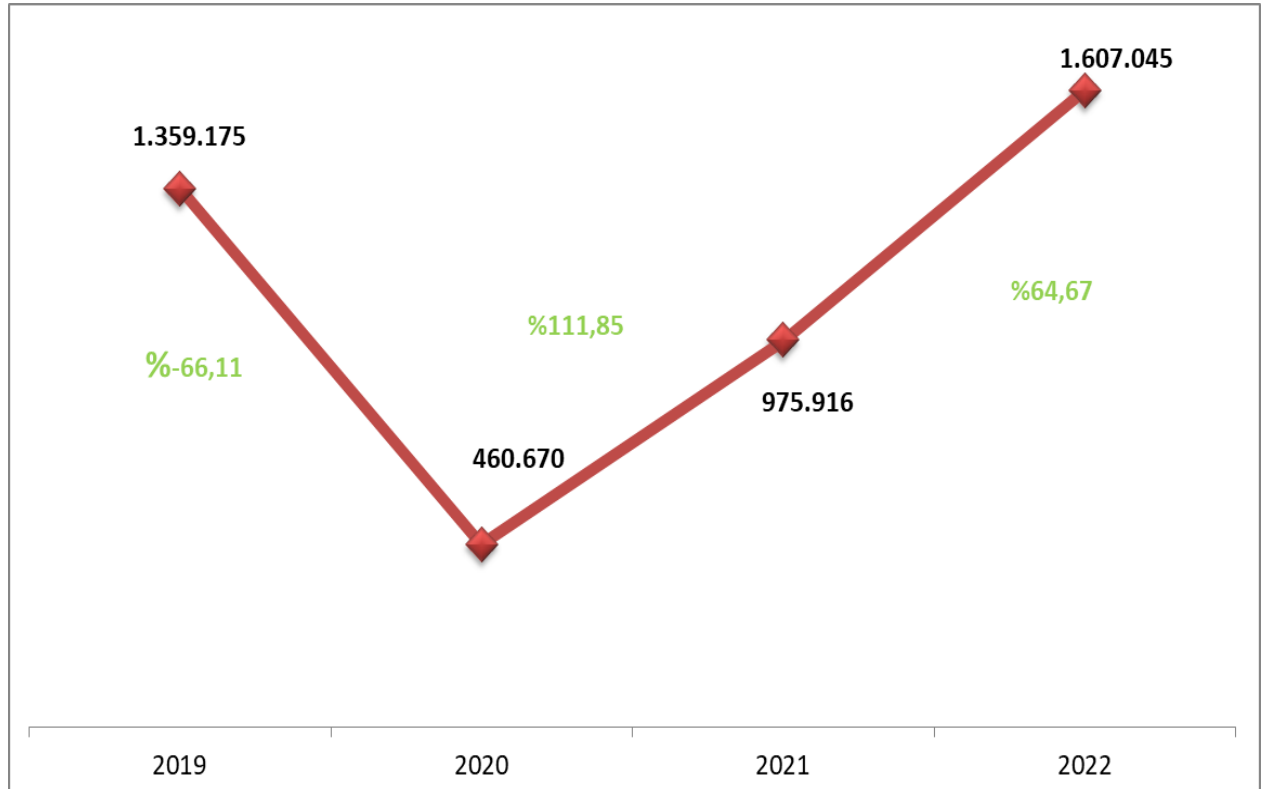
EK2: 2019-2020-2021 YILLARINA AİT YABANCI ZİYARETÇİLERİN MİLLİYETLERİNE GÖRE DEĞİŞİM TABLOSU (İLK 20)

İSTANBUL'A GİRİŞ YAPAN YABANCI ZİYARETÇİ SAYILARININ AYLARA GÖRE DAĞILIMI

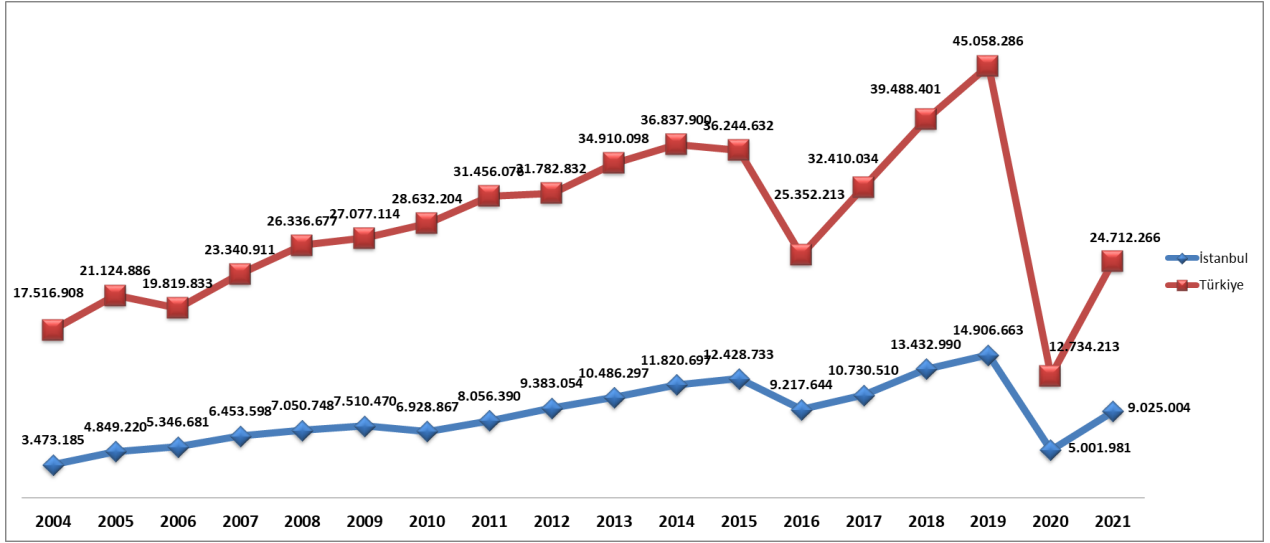
AYLAR	TÜRKİYE				İSTANBUL			
	YILLAR			DEĞİŞİM ORANI	YILLAR			DEĞİŞİM ORANI
	2020	2021	2022	2022/2021 (%)	2020	2021	2022	2022/2021 (%)
OCAK	1.787.435	509.787	1.281.666	151,41	1.017.034	334.825	791.578	136,42
ŞUBAT	1.733.112	537.976	1.541.393	186,52	962.151	350.913	956.482	172,57
MART	718.097	905.323	2.079.565	129,70	374.101	545.608	1.156.400	111,95
NİSAN	24.238	790.687	2.574.423	225,59	960	419.686	977.888	133,00
MAYIS	29.829	936.282	3.873.212	313,68	847	384.630	1.402.366	264,60
HAZİRAN	214.768	2.047.596	5.014.821	144,91	66.725	684.621	1.470.586	114,80
TEMMUZ	932.927	4.360.952	6.665.129	52,84	301.930	1.130.999	1.759.506	55,57
AĞUSTOS	1.814.701	3.982.168	6.304.443	58,32	436.198	1.002.722	1.665.983	66,15
EYLÜL	2.203.482	3.513.453	5.475.453	55,84	460.670	975.916	1.607.045	64,67
EKİM	1.742.303	3.471.540			533.405	1.152.771		
KASIM	833.991	1.763.982			439.920	997.620		
ARALIK	699.330	1.892.520			408.040	1.044.693		
TOPLAM	12.734.213	24.712.266			5.001.981	9.025.004		
9 AYLIK TOPLAM	9.458.589	17.584.224	34.810.105	97,96	3.620.616	5.829.920	11.787.834	102,20

İstanbul'daki sınır kapıları olan İstanbul, Atatürk ve Sabiha Gökçen Havalimanları ile Haydarpaşa, Pendik, Tuzla, Zeytinburnu, Ambarlı ve Karaköy limanlarından 2022 yılı Eylül ayı itibariyle giriş yapan yabancı ziyaretçi sayısı **1.607.045**. 2021 yılının aynı dönemi ile karşılaştığımızda, **%64,67** oranında bir artış olduğu görülmektedir.

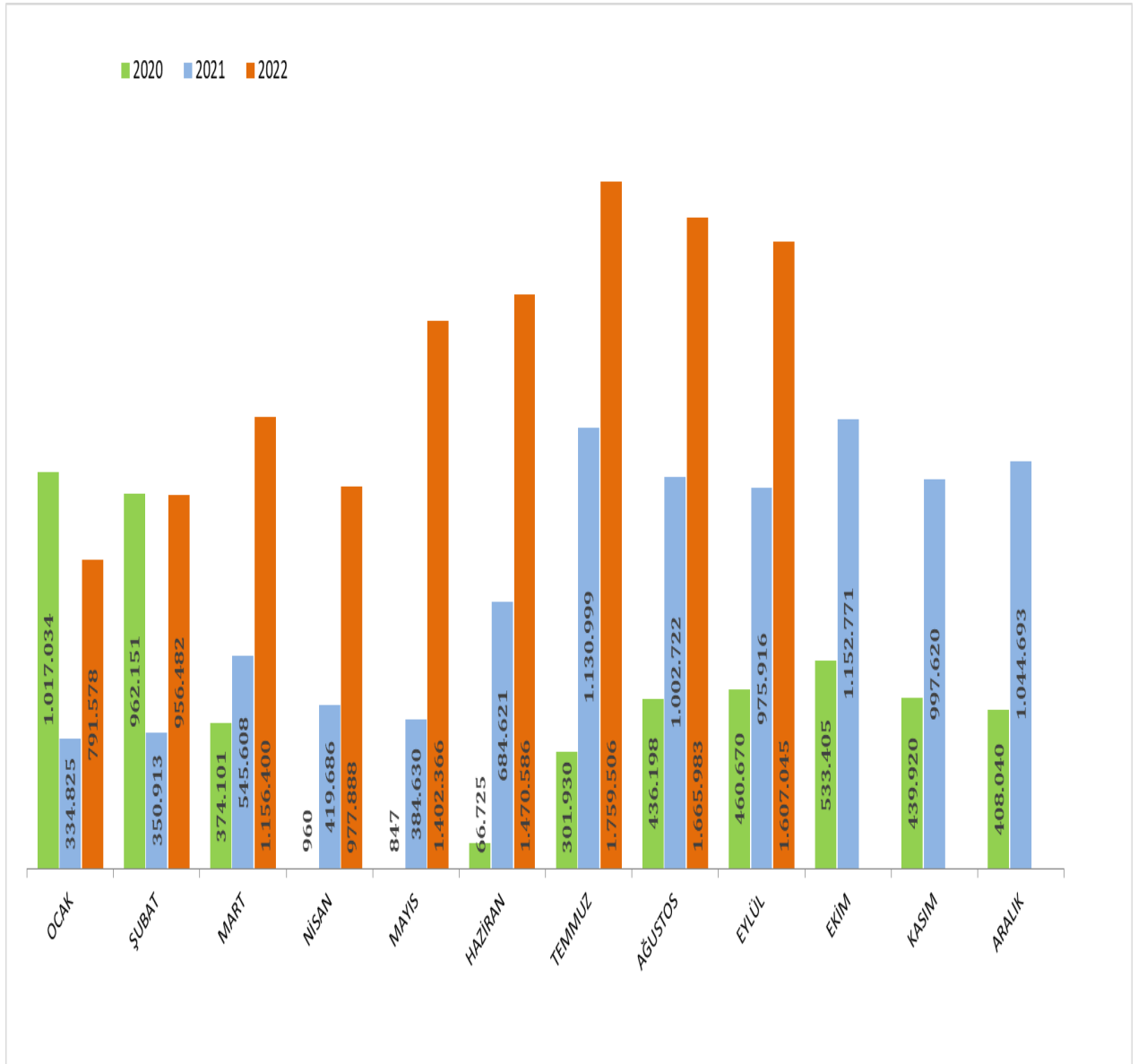
SON 4 YIL EYLÜL AYI GİRİŞ YAPAN YABANCI ZİYARETÇİ SAYILARI



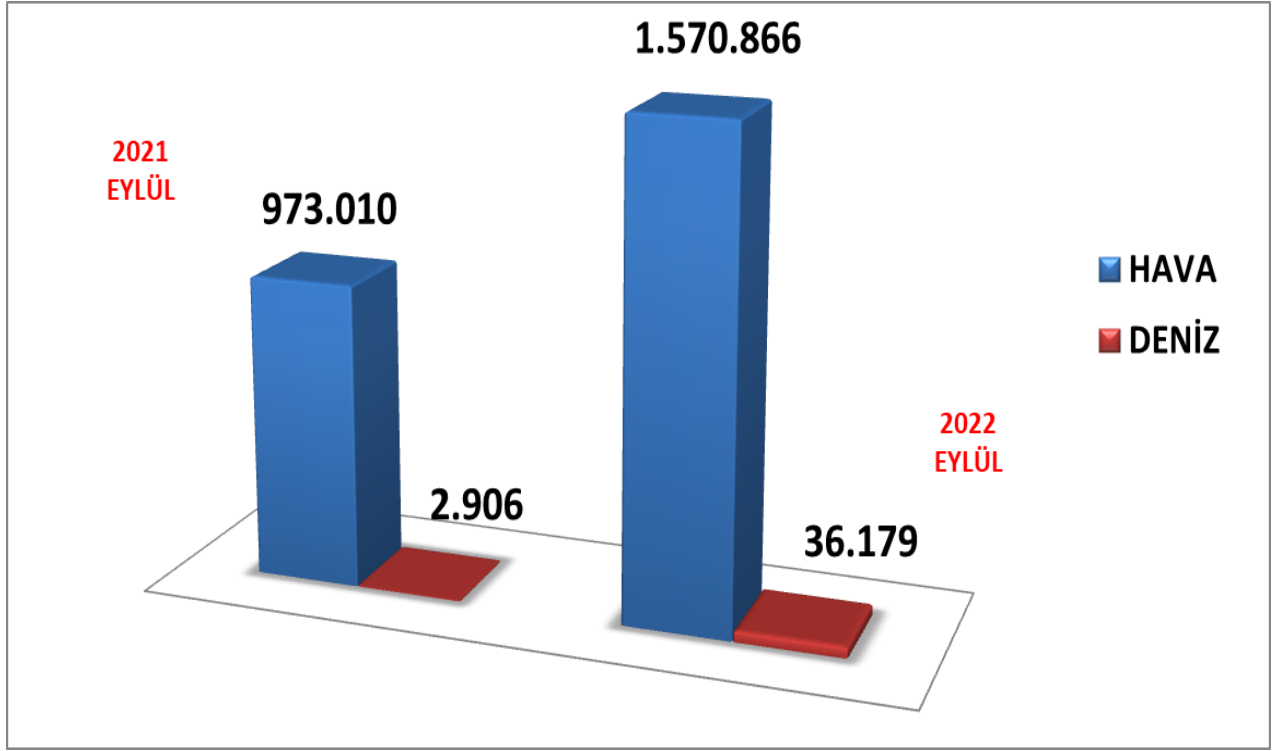
2004-2021 YILLARI TÜRKİYE VE İSTANBUL'A GİRİŞ YAPAN YABANCI ZİYARETÇİ SAYILARI



2020-2022 YILLARI AYLIK GELEN YABANCI ZİYARETÇİ SAYILARI



2021-2022 YILINDA GİRİŞ YAPAN YABANCI ZİYARETÇİLERİN TAŞIT ARAÇLARINA GÖRE DAĞILIMI (EYLÜL)



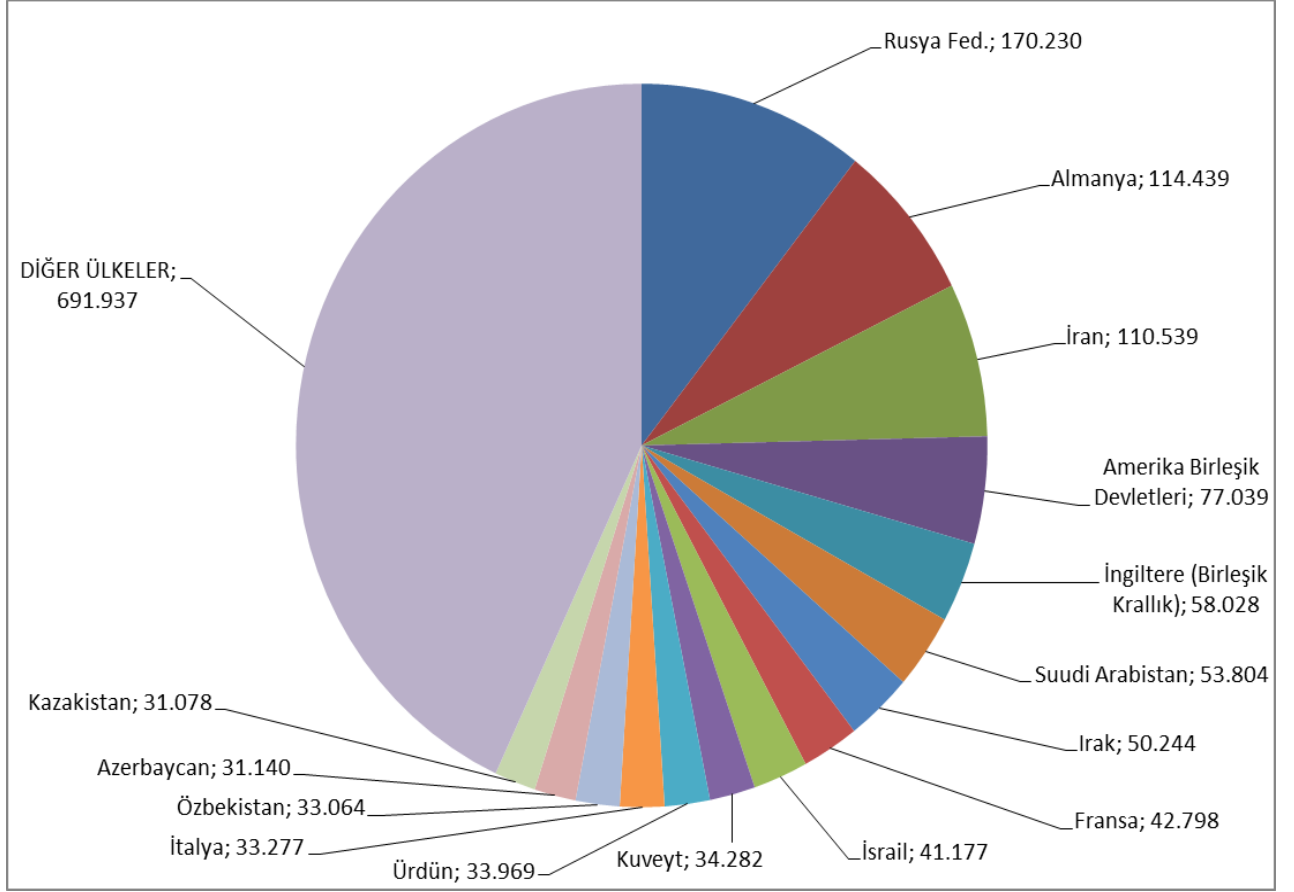
2022 Eylül döneminde havayolu ile giriş yapan yabancı ziyaretçi sayısı 2021'in aynı dönemine göre **%61,44** oranında artarak **1.570.866** ziyaretçi olarak gerçekleşmiştir. Denizyolu ile geliş ise **36.179** ziyaretçi ile **% 1144,98** oranında artış göstermiştir.

İSTANBUL'A GİRİŞ YAPAN YABANCI ZİYARETÇİLERİN SINIR KAPILARINA GÖRE DAĞILIMI

A.H.L. (H)	S. Gökçen (H)	İstanbul Havalimanı(H)	Haydarpaşa (D)	Karaköy(D)	Sarayburnu (D)	Marmara (D)	Tuzla (D)	Pendik (D)	Ambarlı (D)	Zeytinburnu (D)	Toplam
1.001	266.577	521.148	84	350	0	3	1.332	47	113	923	791.578
954	328.501	623.749	304	0	0	3	1.553	57	151	1.210	956.482
1.281	340.054	811.803	45	160	0	23	1.588	50	208	1.188	1.156.400
1.191	290.524	673.305	187	9.554	198	6	1.755	24	167	977	977.888
1.444	373.527	1.006.368	600	15.986	1.081	39	2.087	21	216	997	1.402.366
1.641	382.551	1.063.081	1.003	18.649	250	11	2.216	52	177	955	1.470.586
1.759	458.087	1.270.833	1.006	23.463	1.322	23	1.848	73	197	895	1.759.506
1.669	429.797	1.204.215	1.531	23.071	2.306	18	2.167	38	210	961	1.665.983
1.928	420.989	1.147.949	2.134	26.559	4.255	57	1.753	71	188	1.162	1.607.045
12.868	3.290.607	8.322.451	6.894	117.792	9.412	183	16.299	433	1.627	9.268	11.787.834

2022 yılı Eylül ayı itibariyle giriş yapan **1.607.045** yabancı ziyaretçinin sınır kapılarına göre dağılımı yukarıdaki tabloda yer almaktadır. Havayolu ile giriş yapan yabancıların **%71,43'ü** İstanbul Havalimanını, **%26,20'si Sabiha Gökçen Havalimanını** kullanmışlardır.

MİLLİYETLERİNE GÖRE İSTANBUL'A GİRİŞ YAPAN YABANCI ZİYARETÇİLER (EYLÜL)



2022 yılı Eylül ayı İstanbul'a giriş yapan toplam yabancı ziyaretçi sayısının en yüksek oranını %10,59 ile Rusya Federasyonu vatandaşı ziyaretçiler oluşturmaktadır. Bu ziyaretçileri sırasıyla; Almanya (%7,12), İran (%6,88), Amerika Birleşik Devletleri (%4,79), İngiltere (Birleşik Krallık) (%3,61), Suudi Arabistan (%3,35), Irak (%3,13) takip etmektedir.

2022 YILI EYLÜL AYI GİRİŞ YAPAN YABANCI ZİYARETÇİLERİN MİLLİYETLERİNE GÖRE DAĞILIMI

Sıra No	Ülke Adı	Ziyaretçi Sayısı	Sıra No	Ülke Adı	Ziyaretçi Sayısı
1	Rusya Fed.	170 230	51	Yunanistan	6 763
2	Almanya	114 439	52	Tacikistan	6 230
3	İran	110 539	53	Kuzey Kıbrıs Türk Cumhuriyeti	6 051
4	Amerika Birleşik Devletleri	77 039	54	Norveç	5 908
5	İngiltere (Birleşik Krallık)	58 028	55	Portekiz	5 898
6	Suudi Arabistan	53 804	56	Bosna Hersek	5 882
7	Irak	50 244	57	Milliyetsiz (Haymatlos)	5 767
8	Fransa	42 798	58	Filipinler	5 560
9	İsrail	41 177	59	Arnavutluk	5 328
10	Kuveyt	34 282	60	Sırbistan	5 090
11	Ürdün	33 969	61	Arjantin	5 064
12	İtalya	33 277	62	İrlanda	4 922
13	Özbekistan	33 064	63	Sudan	4 741
14	Azerbaycan	31 140	64	Macaristan	4 699
15	Kazakistan	31 078	65	Birleşik Arap Emirlikleri	4 231
16	Libya	28 900	66	Afganistan	4 117
17	İspanya	27 137	67	Türkmenistan	4 085
18	Fas	26 589	68	Bahreyn	3 757
19	Mısır	25 828	69	Yemen	3 688
20	Hollanda	24 756	70	Çek Cumhuriyeti (Çekya)	3 677
21	Cezayir	23 552	71	Hırvatistan	3 581
22	Hindistan	23 013	72	Moldova	3 444
23	Lübnan	18 642	73	Umman	3 397
24	Pakistan	16 530	74	Japonya	3 302
25	Tunus	16 425	75	Moğolistan	3 259
26	Kanada	15 986	76	Bangladeş	2 721
27	Romanya	15 189	77	Slovenya	2 718
28	Ukrayna	15 099	78	Katar	2 717
29	İsviçre	14 552	79	Singapur	2 590
30	Endonezya	14 250	80	Kuzey Makedonya Cumhuriyeti	2 567
31	Belçika	13 828	81	Nijerya	2 481
32	İsveç	13 500	82	Finlandiya	2 478
33	Avusturya	12 519	83	Litvanya	2 408
34	Suriye	12 428	84	Tayland	2 366
35	Avustralya	11 928	85	Slovakya	2 164
36	Meksika	11 603	86	Etiyopya (Habeşistan)	2 061
37	Malezya	10 347	87	Letonya	1 768
38	Güney Kore	10 047	88	Ekvador	1 746
39	Kırgızistan	9 766	89	Malta	1 746
40	Filistin	9 329	90	Şili	1 730
41	Güney Afrika Cumhuriyeti	9 309	91	Venezuela	1 696
42	Bulgaristan	9 182	92	Yeni Zelanda	1 555
43	Brezilya	8 783	93	Peru	1 518
44	Polonya	8 348	94	Somali	1 449
45	Beyaz Rusya (Belarus)	7 857	95	Senegal	1 408
46	Danimarka	7 428	96	Karadağ	1 359
47	Gürcistan	7 370	97	Estonya	1 245
48	Çin Halk Cumhuriyeti	7 179	98	Ermenistan	1 239
49	Kolombiya	7 012	99	Kosta Rika	1 172
50	Kosova	6 774	100	Mauritius	1 064

2022 YILI EYLÜL AYI GİRİŞ YAPAN YABANCI ZİYARETÇİLERİN MİLLİYETLERİNE GÖRE DAĞILIMI (DEVAMI)

Sıra No	Ülke Adı	Ziyaretçi Sayısı	Sıra No	Ülke Adı	Ziyaretçi Sayısı
101	Tayvan	1 060	151	Antigua ve Barbuda	107
102	Kenya	1 002	152	Togo	106
103	Uruguay	863	153	Jamaika	95
104	Dominika	850	154	Nikaragua	93
105	Eritre	845	155	Ekvator Ginesi	92
106	Tanzanya	761	156	Zambiya	89
107	Demokratik Kongo Cumhuriyeti (Zaire)	752	157	Lihtenştayn	76
108	Fildişi Sahilleri (Cote d'Ivoire)	742	158	Grenada	65
109	Saint Kitts ve Nevis (St. Kitts)	736	159	Liberya	65
110	Moritanya	703	160	Surinam	55
111	Panama	668	161	Komorlar	54
112	Mali	667	162	Burundi	52
113	Çad	644	163	Botsvana	51
114	Kamerun	633	164	Brunei	50
115	Uganda	615	165	Andorra	46
116	Dominik Cumhuriyeti	575	166	Gine Bissau	36
117	Güney Kıbrıs Rum Kesimi	546	167	Belize	35
118	Gine	531	168	Kamboçya	33
119	Hong Kong	531	169	Barbados	29
120	Cibuti	517	170	Malavi	29
121	Gana	495	171	Saint Lucia (St. Lucia)	29
122	Sierra Leone	492	172	Yeşil Burun Adaları (Cape Verde)	24
123	Lüksemburg	482	173	Namibya	23
124	Gabon	472	174	Vanuatu	23
125	Angola	466	175	Fiji	22
126	Nijer	458	176	Bahama Adaları	20
127	Guatemala	429	177	San Marino	20
128	Sri Lanka	416	178	Laos	16
129	Nepal	408	179	Madagaskar (Malagazi)	16
130	Birleşmiş Milletler	396	180	Lesoto	12
131	Burkina Faso	383	181	Orta Afrika Cumhuriyeti	11
132	Vietnam	380	182	Guyana	10
133	Honduras	313	183	Avrupa Birliği	9
134	Bolivya	303	184	Kuzey Kore	8
135	Küba	295	185	Monako	8
136	Maldivler	238	186	Saint Vincent ve Grenadinler (St. Vincent)	7
137	Zimbabve	231	187	Makao	6
138	Gambiya	219	188	Bhutan	5
139	El Salvador	215	189	Somaliland	5
140	Kongo Cumhuriyeti	208	190	Papua Yeni Gine	3
141	İzlanda	189	191	Doğu Timor	2
142	Paraguay	183	192	Porto Riko	2
143	Seyşeller	158	193	Svaziland	2
144	Benin	157	194	Vatikan	2
145	Trinidad ve Tobago	153	195	Samoa	1
146	Haiti	142			
147	Güney Sudan	132			
148	Ruanda	127			
149	Mozambik	110			
150	Myanmar (Burma)	110			
TOPLAM			1 607 045		

NOT: Tablonun Excel formatı ekte yer almaktadır.

2021 YILI GİRİŞ YAPAN YABANCI ZİYARETÇİLERİN MİLLİYETLERİNE GÖRE DAĞILIMI

Sıra No	Ülke Adı	Ziyaretçi Sayısı	Sıra No	Ülke Adı	Ziyaretçi Sayısı
1	Almanya	823 935	51	Polonya	37 643
2	İran	781 986	52	Yunanistan	35 655
3	Rusya Fed.	747 285	53	Tacikistan	37 180
4	Fransa	379 600	54	Filipinler	34 083
5	Irak	341 490	55	Meksika	33 891
6	Ukrayna	340 821	56	Çin Halk Cumhuriyeti	31 387
7	Amerika Birleşik Devletleri	323 877	57	Norveç	31 930
8	Hollanda	256 931	58	Kuzey Kıbrıs Türk Cumhuriyeti	29 556
9	Özbekistan	237 423	59	Moldova	30 787
10	İngiltere (Birleşik Krallık)	212 409	60	Kolombiya	29 061
11	Ürdün	219 089	61	Somali	27 406
12	Kuveyt	204 240	62	Nijerya	26 059
13	Libya	194 591	63	Sudan	25 399
14	Azerbaycan	190 195	64	Kuzey Makedonya Cumhuriyeti	22 183
15	İsrail	171 942	65	Hırvatistan	20 914
16	Lübnan	146 450	66	Macaristan	20 698
17	Kazakistan	139 090	67	Yemen	20 784
18	Mısır	119 859	68	Portekiz	20 369
19	Belçika	118 014	69	İrlanda	19 936
20	Tunus	119 193	70	Türkmenistan	16 560
21	Avusturya	117 659	71	Çek Cumhuriyeti (Çekya)	18 422
22	İsveç	116 722	72	Brezilya	15 406
23	Fas	113 463	73	Güney Kore	13 870
24	Suriye	110 943	74	Finlandiya	14 276
25	İsviçre	96 547	75	Litvanya	12 881
26	İtalya	95 285	76	Avustralya	12 309
27	İspanya	94 041	77	Senegal	12 532
28	Romanya	90 043	78	Suudi Arabistan	8 177
29	Pakistan	86 916	79	Slovenya	11 530
30	Kosova	76 598	80	Karadağ	11 134
31	Katar	73 952	81	Venezuela	11 116
32	Kırgızistan	73 252	82	Malezya	9 176
33	Kanada	65 255	83	Moğolistan	9 558
34	Gürcistan	57 040	84	Letonya	8 470
35	Filistin	52 956	85	Bangladeş	7 831
36	Bulgaristan	50 318	86	Demokratik Kongo Cumhuriyeti (Zaire)	7 589
37	Danimarka	48 627	87	Slovakya	7 572
38	Bosna Hersek	48 684	88	Kenya	7 405
39	Cezayir	46 551	89	Kamerun	7 388
40	Arnavutluk	48 142	90	Japonya	6 557
41	Milliyetsiz (Haymatlos)	47 617	91	Fildişi Sahilleri (Cote d'Ivoire)	7 053
42	Endonezya	44 952	92	Cibuti	6 947
43	Birleşik Arap Emirlikleri	44 388	93	Malta	6 908
44	Afganistan	46 368	94	Arjantin	6 533
45	Etiyopya (Habeşistan)	44 887	95	Dominika	6 509
46	Umman	44 049	96	Estonya	6 191
47	Hindistan	43 090	97	Moritanya	6 100
48	Bahreyn	43 161	98	Uganda	5 817
49	Beyaz Rusya (Belarus)	41 946	99	Tayland	5 448
50	Sırbistan	39 713	100	Ermenistan	5 638

2021 YILI GİRİŞ YAPAN YABANCI ZİYARETÇİLERİN MİLLİYETLERİNE GÖRE DAĞILIMI (DEVAMI)

Sıra No	Ülke Adı	Ziyaretçi Sayısı	Sıra No	Ülke Adı	Ziyaretçi Sayısı
101	Eritre	5 361	151	Paraguay	524
102	Haiti	5 518	152	Myanmar (Burma)	508
103	Güney Afrika Cumhuriyeti	4 988	153	Grenada	502
104	Gabon	4 752	154	Güney Sudan	478
105	Gana	4 610	155	Mozambik	455
106	Tanzanya	4 580	156	Burundi	424
107	Mali	4 525	157	Jamaika	394
108	Ekvador	4 375	158	Sejšeller	387
109	Saint Kitts ve Nevis (St. Kitts)	4 405	159	Gine Bissau	401
110	Çad	4 320	160	Nikaragua	307
111	Gine	3 733	161	Liberya	263
112	Şili	3 421	162	Trinidad ve Tobago	257
113	Sierra Leone	3 466	163	Andorra	218
114	Maldivler	3 458	164	Yeşil Burun Adaları (Cape Verde)	215
115	Peru	3 154	165	Malavi	217
116	Singapur	2 798	166	Orta Afrika Cumhuriyeti	207
117	Angola	3 085	167	Belize	204
118	Panama	2 844	168	Botsvana	178
119	Tayvan	2 176	169	Namibya	157
120	Lüksemburg	2 663	170	Madagaskar (Malagazi)	146
121	Nijer	2 688	171	Vanuatu	149
122	Mauritius	2 504	172	Saint Lucia (St. Lucia)	115
123	Burkina Faso	2 444	173	Kamboçya	101
124	Yeni Zelanda	2 202	174	Surinam	107
125	Dominik Cumhuriyeti	2 092	175	Somaliland	96
126	Gambiya	2 150	176	Barbados	72
127	Güney Kıbrıs Rum Kesimi	1 713	177	Bahama Adaları	63
128	Kosta Rika	1 621	178	Monako	61
129	Sri Lanka	1 633	179	San Marino	50
130	Nepal	1 536	180	Avrupa Birliği	56
131	Kongo Cumhuriyeti	1 523	181	Brunei	32
132	Zimbabve	1 393	182	Fiji	41
133	Uruguay	1 291	183	Lesoto	34
134	Hong Kong	1 031	184	Svaziland	32
135	Birleşmiş Milletler	1 212	185	Saint Vincent ve Grenadinler (St. Vincent)	24
136	Togo	1 189	186	Guyana	22
137	Benin	1 145	187	Bhutan	17
138	Komorlar	1 146	188	Vatikan	16
139	Küba	1 060	189	Makao	8
140	Guatemala	1 018	190	Laos	14
141	Ruanda	1 021	191	Doğu Timor	11
142	Bolivya	876	192	Sao Tome ve Principe	8
143	Vietnam	813	193	Tuvalu	5
144	Zambiya	784	194	Tonga	2
145	Antigua ve Barbuda	733	195	Palau	2
146	Ekvator Ginesi	642	196	Mikronezya Federe Devletleri	1
147	Lihtenştayn	601	197	Kuzey Kore	1
148	Honduras	599	198	Solomon Adaları	1
149	İzlanda	579			
150	El Salvador	541			
TOPLAM			9 025 004		

2021- 2022 YILLARINDA ARAP ÜLKELERİNDEN GİRİŞ YAPAN YABANCI ZİYARETÇİLERİN MİLLİYETLERİNE GÖRE DAĞILIMI (EYLÜL)

ARAP ÜLKELERİ	2021 EYLÜL	2022 EYLÜL	2021-2022 DEĞİŞİM (%)
Suudi Arabistan	517	53.804	10306,96
Irak	53.953	50.244	-6,87
Kuveyt	27.254	34.282	25,79
Ürdün	29.900	33.969	13,61
Libya	23.928	28.900	20,78
Fas	17.844	26.589	49,01
Mısır	16.575	25.828	55,83
Cezayir	5.748	23.552	309,74
Lübnan	19.857	18.642	-6,12
Tunus	11.111	16.425	47,83
Suriye	10.692	12.428	16,24
Filistin	8.138	9.329	14,64
Sudan	3.340	4.741	41,95
Birleşik Arap Emirlikleri	1.945	4.231	117,53
Bahreyn	4.656	3.757	-19,31
Yemen	2.555	3.688	44,34
Umman	5.567	3.397	-38,98
Katar	3.387	2.717	-19,78
TOPLAM	246.967	356.523	44,36

TESİS İSTATİSTİKLERİ

TURİZM İŞLETMESİ BELGELİ- TURİZM YATIRIMI BELGELİ KONAKLAMA TESİSLERİ SAYI VE KAPASİTELERİ

Tesis Tür ve Sınıfı	İşletme Belgeli			Yatırım Belgeli		
	Tesis Sayısı	Oda Sayısı	Yatak Sayısı	Tesis Sayısı	Oda Sayısı	Yatak Sayısı
Apart Otel	4	338	1084	0	0	0
B Tipi Tatil Sitesi	1	25	112	0	0	0
Butik Otel	24	1019	2116	3	75	158
Kamping	2	166	500	0	0	0
Müstakil Apart Otel	3	233	760	0	0	0
1 Yıldızlı Otel	12	288	540	1	10	20
2 Yıldızlı Otel	41	1.537	2.953	4	72	142
3 Yıldızlı Otel	148	7.838	15.394	18	685	1.295
4 Yıldızlı Otel	169	18.646	37.248	19	2.212	4.436
5 Yıldızlı Otel	130	31.609	63.831	14	3.026	6.241
Özel Tesis	170	6.110	12.193	8	372	769
Pansiyon	23	285	571	0	0	0
4 Yıldızlı Termal Otel	1	80	160	0	0	0
Turizm Kompleksi	1	840	1.764	0	0	0
Toplam	729	69.014	139.226	67	6.452	13.061

Kaynak: T.C. Kültür ve Turizm Bakanlığı, Yatırım ve İşletmeler Genel Müdürlüğü.

Yukarıdaki tabloda Kültür ve Turizm Bakanlığımızdan “Turizm İşletmesi Belgeli” ve “Turizm Yatırımı Belgeli” konaklama tesislerinin tür ve sınıf bazında tesis, oda ve yatak sayıları yer almaktadır. İstanbul’da toplamda “Turizm İşletmesi Belgeli” **729** tesis, **139.226** yatak kapasitesi ile hizmet vermektedir. Yatırımların tamamlanmasıyla ilave **67** tesis ve **13.061** yatak İstanbul’un konaklama kapasitesine dâhil olacaktır.

Aşağıdaki tabloda, Kültür ve Turizm Bakanlığımızdan “Turizm İşletmesi Belgeli” ve “Turizm Yatırımı Belgeli” yeme içme tesislerinin kapasitelerine ilişkin veriler yer almaktadır. “Turizm İşletmesi Belgeli” tesislerin toplam kapasitesi **156.745** “Turizm Yatırımı Belgeli” tesislerin toplam kapasitesi ise **2.626** kişidir.

TURİZM İŞLETMESİ BELGELİ- TURİZM YATIRIMI BELGELİ YEME-İÇME TESİSLERİ SAYI VE KAPASİTELERİ

Tesis Tür ve Sınıfı	İşletme Belgeli		Yatırım Belgeli	
	Tesis Sayısı	Kapasite	Tesis Sayısı	Kapasite
Gastronomi	90	18.348	0	0
Günübirlik Tesis	18	6.872	1	350
Kafeterya	3	260	0	0
1. Sınıf Lokanta	144	73.808	3	1.056
2. Sınıf Lokanta	33	6.580	0	0
Lüks Lokanta	1	600	0	0
Özel Tesis	204	38.773	1	1.220
Yüzer Tesis	24	11.504	0	0
Toplam	517	156.745	5	2.626

Kaynak: T.C. Kültür ve Turizm Bakanlığı, Yatırım ve İşletmeler Genel Müdürlüğü.

TURİZM İŞLETMESİ BELGELİ- TURİZM YATIRIMI BELGELİ EĞLENCE TESİSLERİ SAYI VE KAPASİTELERİ

Tesis Tür ve Sınıfı	İşletme Belgeli		Yatırım Belgeli	
	Tesis Sayısı	Kapasite	Tesis Sayısı	Kapasite
Barlar	3	250	0	0
Müstakil Eğlence Yeri	7	1.700	0	0
Özel Tesis	3	530	0	0
Toplam	13	2.480	0	0

Kaynak: T.C. Kültür ve Turizm Bakanlığı, Yatırım ve İşletmeler Genel Müdürlüğü.

İstanbul’da Bakanlığımızdan “Turizm İşletmesi Belgeli” **13** eğlence tesisi toplam **2.480** kapasite ile hizmet vermektedir.

Aşağıdaki tabloda ise İstanbul'da Kültür ve Turizm Bakanlığımızdan "Turizm İşletmesi Belgeli" ve "Turizm Yatırımı Belgeli" diğer tesislerin sayıları tür ve sınıf bazında bulunmaktadır.

TURİZM İŞLETMESİ BELGELİ- TURİZM YATIRIMI BELGELİ DİĞER TESİS SAYILARI

Tesis Tür ve Sınıfı	İşletme Belgeli Tesis Sayısı	Yatırım Belgeli Tesis Sayısı
Golf	2	0
Kongre ve Sergi Merkezi	2	1
Temalı Park	1	1
Yüzme Havuzu	1	0
Özel Tesis (Akvaryum)	1	0
Özel Tesis (Hamam)	5	0
Özel Tesis (Kongre Merkezi)	1	0
Özel Tesis (Terminal Hizmetleri Tesisi)	1	0
Özel Tesis (Özel Tesis)	1	0
Toplam	15	2

Kaynak: T.C. Kültür ve Turizm Bakanlığı, Yatırım ve İşletmeler Genel Müdürlüğü.

DENİZ TURİZMİ TESİSLERİ VE KAPASİTELERİ

Tesis Türü	Turizm İşletmesi Belgeli		Turizm Yatırımı Belgeli	
	Tesis Sayısı	Kapasite	Tesis Sayısı	Kapasite
Yat Limanları	2	2.070	1	870
Yüzer Tesis	37	16.720	0	0
Günübirlik Gezi Tekneleri	118	18.294	0	0
Ticari Yatlar	327	1.645	0	0
Su Altı Sportif Faaliyet	2	48	0	0
Kruvaziyer Limanı	1	0	0	0
Toplam	487	38.777	1	870

KONAKLAMA İSTATİSTİKLERİ

TURİZM İŞLETMESİ BELGELİ TESİSLERE GELİŞ SAYISI, GECELEME, ORTALAMA KALIŞ SÜRESİ VE DOLULUK ORANLARININ TESİS TÜR VE SINIFLARINA GÖRE DAĞILIMI (2021)

TÜR / SINIF	TESİSE GELİŞ SAYISI			GECELEME			ORTALAMA KALIŞ SÜRESİ			DOLULUK ORANI(%)		
	YABANCI	YERLİ	TOPLAM	YABANCI	YERLİ	TOPLAM	YABANCI	YERLİ	TOPLAM	YABANCI	YERLİ	TOPLAM
5 Yıldızlı Otel	2.273.144	1.334.802	3.607.946	5.865.908	2.505.997	8.371.905	2,58	1,88	2,32	28,93	12,36	41,29
4 Yıldızlı Otel	1.402.432	748.633	2.151.065	3.762.117	1.424.629	5.186.746	2,68	1,90	2,41	33,78	12,79	46,57
3 Yıldızlı Otel	517.199	355.737	872.936	1.294.690	620.860	1.915.550	2,50	1,75	2,19	28,76	13,79	42,55
2 Yıldızlı Otel	96.587	74.272	170.859	224.820	127.192	352.012	2,33	1,71	2,06	26,34	14,90	41,24
1 Yıldızlı Otel	20.398	9.852	30.250	48.044	19.513	67.557	2,36	1,98	2,23	32,16	13,06	45,22
Termal Otel	2.342	3.412	5.754	28.127	12.082	40.209	12,01	3,54	6,99	48,83	20,98	69,81
Pansiyon	5.152	6.445	11.597	11.928	12.558	24.486	2,32	1,95	2,11	18,99	19,99	38,98
Apart Otel	34.059	10.662	44.721	159.916	29.178	189.094	4,70	2,74	4,23	40,98	7,48	48,46
Müstakil Apart Otel	21.922	4.627	26.549	141.863	18.089	159.952	6,47	3,91	6,02	51,85	6,61	58,46
B Tipi Tatil Sitesi	1.217	2.248	3.465	3.577	5.787	9.364	2,94	2,57	2,70	8,87	14,35	23,22
Turizm Kompleksi	84.284	20.690	104.974	279.649	41.190	320.839	3,32	1,99	3,06	44,04	6,49	50,52
Özel Tesis	570.033	187.760	757.793	1.274.698	346.513	1.621.211	2,24	1,85	2,14	37,22	10,12	47,33
Butik Otel	104.503	32.723	137.226	251.451	60.987	312.438	2,41	1,86	2,28	38,15	9,25	47,40
GENEL TOPLAM	5 133 272	2 791 863	7 925 135	13 346 788	5 224 575	18 571 363	2,60	1,87	2,34	31,43	12,30	43,74

* Tesis geliş: Turizm İşletme Belgeli konaklama tesislerine geceleme yapmak amacıyla yapılan giriş sayısıdır. Tesise giriş sayısı kişi bazlı bir değişken olmayıp, aynı turistin farklı zamanlarda yaptığı girişler ayrı girdiler olarak kaydedilmektedir.

Yukarıdaki tablo İstanbul'da Kültür ve Turizm Bakanlığımızdan Turizm İşletmesi Belgeli tesislerde yerli ve yabancı turistler tarafından yapılan konaklamalara ilişkin bilgileri içermektedir. Turizm İşletme Belgeli konaklama tesislerine geceleme yapmak amacıyla yapılan giriş sayılarını gösteren toplam tesise geliş sayısı 2021 yılında 5.133.272'dir. Bu tesislerde yapılan toplam geceleme sayısı ise 18.571.363 olup, ortalama kalış süresi ise 2,34 gündür. 2021 yılında İstanbul'daki konaklama tesislerinin doluluk oranı 43,74 olarak gerçekleşmiştir.

**TURİZM İŞLETMESİ BELGELİ TESİSLERE GELİŞ SAYISI, GECELEME, ORTALAMA KALIŞ SÜRESİ VE DOLULUK ORANLARININ TESİS TÜR VE SINIFLARINA GÖRE DAĞILIMI
(2022- AĞUSTOS)**

TESİS TÜR/SINIF	TESİSE GELİŞ SAYISI			GECELEME			ORTALAMA KALIŞ SÜRESİ			DOLULUK ORANI(%)		
	YABANCI	YERLİ	TOPLAM	YABANCI	YERLİ	TOPLAM	YABANCI	YERLİ	TOPLAM	YABANCI	YERLİ	TOPLAM
5 Yıldızlı Otel	425.427	141.954	567.381	1.131.382	284.462	1.415.844	2,66	2,00	2,50	64,72	16,27	80,99
4 Yıldızlı Otel	258.902	77.787	336.689	709.952	155.882	865.834	2,74	2,00	2,57	71,94	15,79	87,73
3 Yıldızlı Otel	94.873	33.261	128.134	246.687	62.289	308.976	2,60	1,87	2,41	64,74	16,35	81,09
2 Yıldızlı Otel	20.287	6.714	27.001	46.485	11.667	58.152	2,29	1,74	2,15	64,75	16,25	81,00
1 Yıldızlı Otel	3.593	1.083	4.676	8.248	2.115	10.363	2,30	1,95	2,22	66,25	16,99	83,24
Termal Otel	143	659	802	606	3.177	3.783	4,24	4,82	4,72	12,63	66,19	78,81
Pansiyon	952	719	1.671	2.362	1.373	3.735	2,48	1,91	2,24	39,97	23,23	63,20
Apart Otel	7.498	684	8.182	29.696	2.542	32.238	3,96	3,72	3,94	91,32	7,82	99,13
Müstakil Apart Otel	3.760	437	4.197	23.084	2.241	25.325	6,14	5,13	6,03	101,25	9,83	111,07
Özel Tesis	103.752	16.975	120.727	229.715	30.814	260.529	2,21	1,82	2,16	77,82	10,44	88,26
Turizm Kompleksi	23.760	1.683	25.443	49.893	3.535	53.428	2,10	2,10	2,10	94,28	6,68	100,96
Butik Otel	16.097	2.767	18.864	40.105	4.808	44.913	2,49	1,74	2,38	70,58	8,46	79,04
B Tipi Tatil Sitesi	170	360	530	281	643	924	1,65	1,79	1,74	8,36	19,14	27,50
GENEL TOPLAM	959.214	285.083	1.244.297	2.518.496	565.548	3.084.044	2,63	1,98	2,48	68,54	15,39	83,93

2022 yılı Ağustos ayı itibariyle Turizm İşletmesi Belgeli tesisler için toplam tesise geliş sayısı 1.244.297'dir. Bu tesislerde yapılan toplam geceleme sayısı ise 3.084.044 olup, ortalama kalış süresi ise 2,48 gündür. İstanbul'daki konaklama tesislerinin Ağustos ayı doluluk oranı ise %83,93'tür

TURİZM İŞLETMESİ BELGELİ TESİSLERE GELİŞ SAYISI, GECELEME, ORTALAMA KALIŞ SÜRESİ VE DOLULUK ORANLARININ İLÇELERE GÖRE DAĞILIMI
(2021)

İLÇELER	TESİSE GELİŞ SAYISI	GECELEME SAYI	ORTALAMA KALIŞ SÜRESİ	DOLULUK ORANI(%)
Adalar	4.231	6.947	1,64	13,73
Arnavutköy	124.053	135.756	1,09	48,16
Ataşehir	170.255	346.774	2,04	41,37
Avcılar	46.418	102.218	2,20	47,96
Bağcılar	284.361	536.305	1,89	42,70
Bahçelievler	285.084	612.501	2,15	34,87
Bakırköy	262.057	676.273	2,58	31,64
Başakşehir	45.323	93.932	2,07	45,19
Bayrampaşa	183.050	399.328	2,18	49,87
Beşiktaş	473.043	1.120.947	2,37	42,27
Beykoz	35.701	62.743	1,76	24,86
Beylikdüzü	11.818	23.986	2,03	43,83
Beyoğlu	1.389.144	3.527.115	2,54	50,20
Büyükkçekmece	99.166	213.816	2,16	21,27
Esenler	75.858	143.163	1,89	39,61
Esenyurt	108.764	219.477	2,02	31,68
Eyüpsultan	49.707	117.456	2,36	30,27
Fatih	1.620.858	4.115.907	2,54	47,57
Gaziosmanpaşa	16.823	99.193	5,90	64,08
Güngören	59.165	116.038	1,96	39,99
Kadıköy	270.760	551.945	2,04	36,95
Kağıthane	78.624	193.635	2,46	52,85
Kartal	52.792	85.541	1,62	38,64
Küçükçekmece	183.815	398.112	2,17	33,66
Maltepe	45.069	91.992	2,04	42,05
Pendik	255.677	452.328	1,77	32,94
Sarıyer	112.023	396.636	3,54	47,43
Silivri	46.352	75.264	1,62	22,26
Şile	18.742	29.929	1,60	21,15
Şişli	1.087.663	2.636.882	2,42	51,82
Tuzla	78.648	197.258	2,51	41,70
Ümraniye	104.617	241.699	2,31	37,24
Üsküdar	38.521	100.139	2,60	46,46
Zeytinburnu	206.953	450.128	2,18	57,02
İSTANBUL TOPLAMI	7.925.135	18.571.363	2,34	43,74
TÜRKİYE TOPLAMI	47.312.727	123.716.492	2,61	42,31

2021 yılında İstanbul'da Turizm İşletmesi Belgeli tesislerde en yüksek geceleme Fatih ilçesindeki konaklama tesislerinde gerçekleşmiştir.

**2022 YILI EYLÜL AYI GİRİŞ YAPAN YABANCI ZİYARETÇİLERİN
MİLLİYETLERİNE GÖRE DAĞILIMINA AİT EXCEL TABLOSU.**

Sıra No	Ülke Adı	Ziyaretçi Sayısı
1	Rusya Fed.	170.230
2	Almanya	114.439
3	İran	110.539
4	Amerika Birleşik Devletleri	77.039
5	İngiltere (Birleşik Krallık)	58.028
6	Suudi Arabistan	53.804
7	Irak	50.244
8	Fransa	42.798
9	İsrail	41.177
10	Kuveyt	34.282
11	Ürdün	33.969
12	İtalya	33.277
13	Özbekistan	33.064
14	Azerbaycan	31.140
15	Kazakistan	31.078
16	Libya	28.900
17	İspanya	27.137
18	Fas	26.589
19	Mısır	25.828
20	Hollanda	24.756
21	Cezayir	23.552
22	Hindistan	23.013
23	Lübnan	18.642
24	Pakistan	16.530
25	Tunus	16.425
26	Kanada	15.986
27	Romanya	15.189
28	Ukrayna	15.099
29	İsviçre	14.552
30	Endonezya	14.250
31	Belçika	13.828
32	İsveç	13.500
33	Avusturya	12.519
34	Suriye	12.428
35	Avustralya	11.928
36	Meksika	11.603
37	Malezya	10.347
38	Güney Kore	10.047
39	Kırgızistan	9.766
40	Filistin	9.329
41	Güney Afrika Cumhuriyeti	9.309
42	Bulgaristan	9.182
43	Brezilya	8.783
44	Polonya	8.348

45	Beyaz Rusya (Belarus)	7.857
46	Danimarka	7.428
47	Gürcistan	7.370
48	Çin Halk Cumhuriyeti	7.179
49	Kolombiya	7.012
50	Kosova	6.774
51	Yunanistan	6.763
52	Tacikistan	6.230
53	Kuzey Kıbrıs Türk Cumhuriyeti	6.051
54	Norveç	5.908
55	Portekiz	5.898
56	Bosna Hersek	5.882
57	Milliyetsiz (Haymatlos)	5.767
58	Filipinler	5.560
59	Arnavutluk	5.328
60	Sırbistan	5.090
61	Arjantin	5.064
62	İrlanda	4.922
63	Sudan	4.741
64	Macaristan	4.699
65	Birleşik Arap Emirlikleri	4.231
66	Afganistan	4.117
67	Türkmenistan	4.085
68	Bahreyn	3.757
69	Yemen	3.688
70	Çek Cumhuriyeti (Çekya)	3.677
71	Hırvatistan	3.581
72	Moldova	3.444
73	Umman	3.397
74	Japonya	3.302
75	Moğolistan	3.259
76	Bangladeş	2.721
77	Slovenya	2.718
78	Katar	2.717
79	Singapur	2.590
80	Kuzey Makedonya Cumhuriyeti	2.567
81	Nijerya	2.481
82	Finlandiya	2.478
83	Litvanya	2.408
84	Tayland	2.366
85	Slovakya	2.164
86	Etiyopya (Habeşistan)	2.061
87	Letonya	1.768
88	Ekvador	1.746
89	Malta	1.746
90	Şili	1.730
91	Venezuela	1.696
92	Yeni Zelanda	1.555
93	Peru	1.518

94	Somali	1.449
95	Senegal	1.408
96	Karadağ	1.359
97	Estonya	1.245
98	Ermenistan	1.239
99	Kosta Rika	1.172
100	Mauritius	1.064
101	Tayvan	1.060
102	Kenya	1.002
103	Uruguay	863
104	Dominika	850
105	Eritre	845
106	Tanzanya	761
107	Demokratik Kongo Cumhuriyeti (Zaire)	752
108	Fildişi Sahilleri (Cote d'Ivoire)	742
109	Saint Kitts ve Nevis (St. Kitts)	736
110	Moritanya	703
111	Panama	668
112	Mali	667
113	Çad	644
114	Kamerun	633
115	Uganda	615
116	Dominik Cumhuriyeti	575
117	Güney Kıbrıs Rum Kesimi	546
118	Gine	531
119	Hong Kong	531
120	Cibuti	517
121	Gana	495
122	Sierra Leone	492
123	Lüksemburg	482
124	Gabon	472
125	Angola	466
126	Nijer	458
127	Guatemala	429
128	Sri Lanka	416
129	Nepal	408
130	Birleşmiş Milletler	396
131	Burkina Faso	383
132	Vietnam	380
133	Honduras	313
134	Bolivya	303
135	Küba	295
136	Maldivler	238
137	Zimbabve	231
138	Gambiya	219
139	El Salvador	215
140	Kongo Cumhuriyeti	208
141	İzlanda	189
142	Paraguay	183

143	Sejšeller	158
144	Benin	157
145	Trinidad ve Tobago	153
146	Haiti	142
147	Güney Sudan	132
148	Ruanda	127
149	Mozambik	110
150	Myanmar (Burma)	110
151	Antigua ve Barbuda	107
152	Togo	106
153	Jamaika	95
154	Nikaragua	93
155	Ekvator Ginesi	92
156	Zambiya	89
157	Lihtenştayn	76
158	Grenada	65
159	Liberya	65
160	Surinam	55
161	Komorlar	54
162	Burundi	52
163	Botsvana	51
164	Brunei	50
165	Andorra	46
166	Gine Bissau	36
167	Belize	35
168	Kamboçya	33
169	Barbados	29
170	Malavi	29
171	Saint Lucia (St. Lucia)	29
172	Yeşil Burun Adaları (Cape Verde)	24
173	Namibya	23
174	Vanuatu	23
175	Fiji	22
176	Bahama Adaları	20
177	San Marino	20
178	Laos	16
179	Madagaskar (Malagazi)	16
180	Lesoto	12
181	Orta Afrika Cumhuriyeti	11
182	Guyana	10
183	Avrupa Birliği	9
184	Kuzey Kore	8
185	Monako	8
186	Saint Vincent ve Grenadinler (St. Vincent)	7
187	Makao	6
188	Bhutan	5
189	Somaliland	5
190	Papua Yeni Gine	3
191	Doğu Timor	2
192	Porto Riko	2
193	Svaziland	2
194	Vatikan	2
195	Samoa	1

