



İSTANBUL TURİZM İSTATİSTİKLERİ RAPORU
ARALIK-2022



İSTANBUL İL KÜLTÜR VE TURİZM MÜDÜRLÜĞÜ
STRATEJİ GELİŞTİRME ŞUBE MÜDÜRLÜĞÜ

GİRİŞ

İstanbul Turizm İstatistikleri Raporu, Bakanlığımızca yayınlanan istatistikler doğrultusunda İstanbul'daki sınır giriş kapıları olan Atatürk Havalimanı, Sabiha Gökçen Havalimanı, İstanbul Havalimanı, Haydarpaşa Limanı, Pendik Limanı, Tuzla Limanı, Zeytinburnu Limanı, Ambarlı Limanı, Marmara Limanı ve Karaköy Limanı'ndan giriş yapan yabancı uyruklu ziyaretçilerin verilerine ilişkin oluşturulmaktadır. Ayrıca raporumuzda yer alan Tesis ve Konaklama İstatistiklerine ilişkin tablolar Bakanlığımız yayınları doğrultusunda hazırlanmıştır.

İncelemekte olduğunuz İstanbul Turizm İstatistikleri Raporu, 2022 yılı Aralık ayını kapsayan verilerin, önceki yıllarla karşılaştırmalı, aylık ve yıllık bazda çeşitli değerlendirmeleriyle oluşturulmuştur.

Müdürlüğümüzce hazırlanarak aylık olarak yayınlanan bu rapor, turizm sektöründe yer alan kurum, kuruluş, sivil toplum örgütleri, üniversiteler başta olmak üzere tüm ilgililerin kullanımına sunulmaktadır.

İstanbul İl Kültür ve Turizm Müdürlüğü
Strateji Geliştirme Şube Müdürlüğü tarafından hazırlanmaktadır.

İÇİNDEKİLER

İSTANBUL’A GİRİŞ YAPAN YABANCI ZİYARETÇİ SAYILARININ AYLARA GÖRE DAĞILIMI.....	4
SON 4 YIL ARALIK AYI GİRİŞ YAPAN YABANCI ZİYARETÇİ SAYILARI	4
2020-2022 YILLARI AYLIK GİRİŞ YAPAN YABANCI ZİYARETÇİ SAYILARI.....	5
2021-2022 YILINDA GİRİŞ YAPAN YABANCI ZİYARETÇİLERİN TAŞIT ARAÇLARINA GÖRE DAĞILIMI (ARALIK)	5
İSTANBUL’A GİRİŞ YAPAN YABANCI ZİYARETÇİLERİN SINIR KAPILARINA GÖRE DAĞILIMI.....	6
MİLLİYETLERİNE GÖRE İSTANBUL’A GİRİŞ YAPAN YABANCI ZİYARETÇİLER (ARALIK).....	7
2022 YILI KASIM AYI GİRİŞ YAPAN YABANCI ZİYARETÇİLERİN MİLLİYETLERİNE GÖRE DAĞILIMI.....	8
2022 YILI KASIM AYI GİRİŞ YAPAN YABANCI ZİYARETÇİLERİN MİLLİYETLERİNE GÖRE DAĞILIMI (DEVAMI)	8
2022 YILI GİRİŞ YAPAN YABANCI ZİYARETÇİLERİN MİLLİYETLERİNE GÖRE DAĞILIMI.....	10
2022 YILI GİRİŞ YAPAN YABANCI ZİYARETÇİLERİN MİLLİYETLERİNE GÖRE DAĞILIMI (DEVAMI)	11
TESİS İSTATİSTİKLERİ	12
KONAKLAMA İSTATİSTİKLERİ.....	14

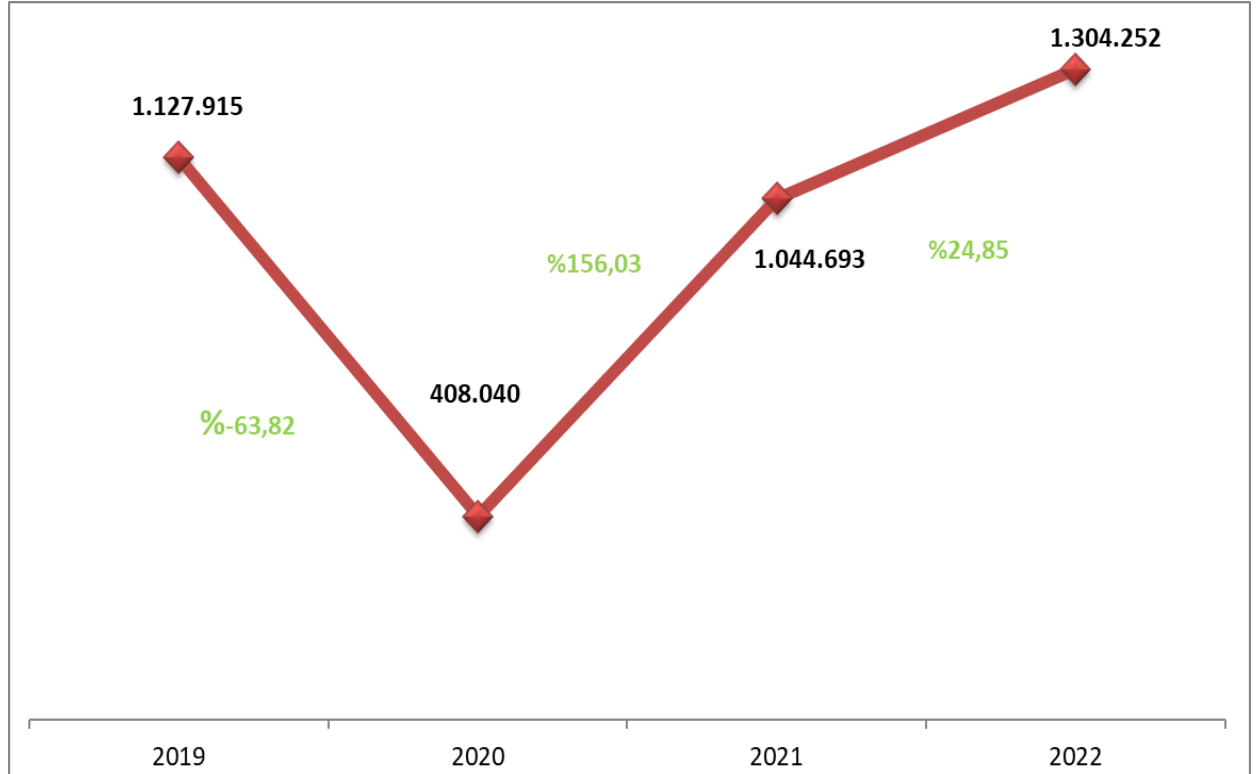
EK: 2022 YILI ARALIK AYI ÜLKEMİZE GİRİŞ YAPAN YABANCI ZİYARETÇİLERİN MİLLİYETLERİNE GÖRE DAĞILIMINA AİT EXCEL TABLOSU.

İSTANBUL'A GİRİŞ YAPAN YABANCI ZİYARETÇİ SAYILARININ AYLARA GÖRE DAĞILIMI

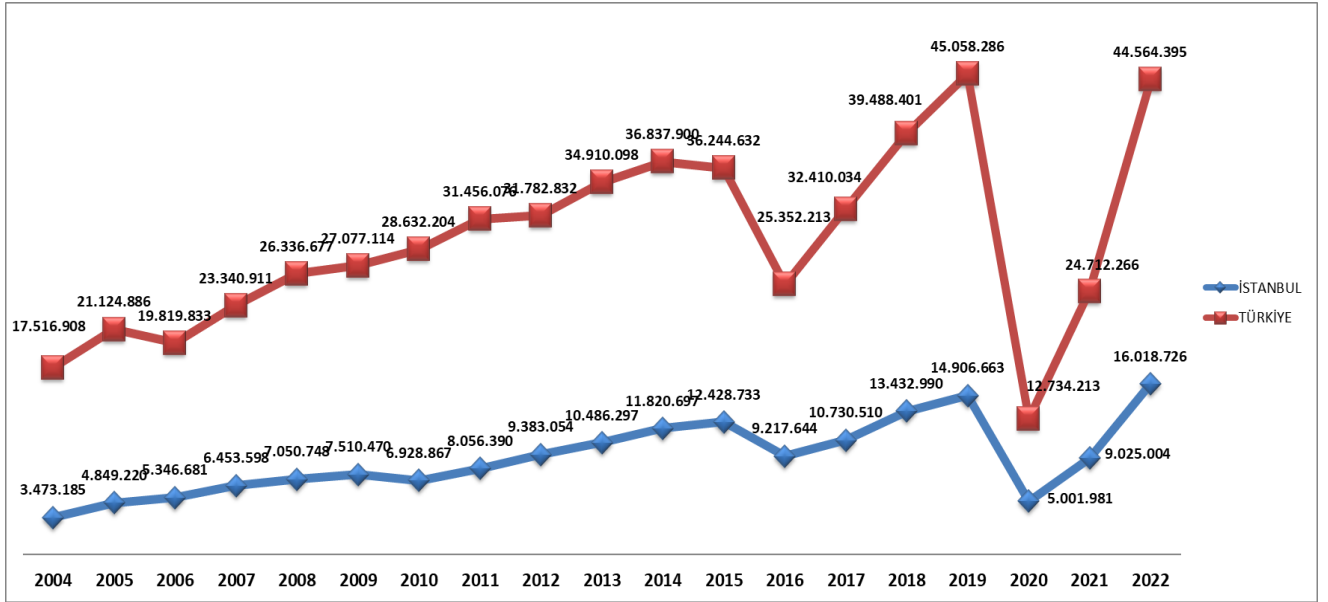
AYLAR	TÜRKİYE				İSTANBUL			
	YILLAR			DEĞİŞİM ORANI	YILLAR			DEĞİŞİM ORANI
	2020	2021	2022	2022/2021 (%)	2020	2021	2022	2022/2021 (%)
OCAK	1.787.435	509.787	1.281.666	151,41	1.017.034	334.825	791.578	136,42
ŞUBAT	1.733.112	537.976	1.541.393	186,52	962.151	350.913	956.482	172,57
MART	718.097	905.323	2.079.565	129,70	374.101	545.608	1.156.400	111,95
NİSAN	24.238	790.687	2.574.423	225,59	960	419.686	977.888	133,00
MAYIS	29.829	936.282	3.873.212	313,68	847	384.630	1.402.366	264,60
HAZİRAN	214.768	2.047.596	5.014.821	144,91	66.725	684.621	1.470.586	114,80
TEMMUZ	932.927	4.360.952	6.664.970	52,83	301.930	1.130.999	1.759.506	55,57
AĞUSTOS	1.814.701	3.982.168	6.304.770	58,33	436.198	1.002.722	1.665.983	66,15
EYLÜL	2.203.482	3.513.453	5.475.453	55,84	460.670	975.916	1.607.045	64,67
EKİM	1.742.303	3.471.540	4.803.198	38,36	533.405	1.152.771	1.584.692	37,47
KASIM	833.991	1.763.982	2.551.483	44,64	439.920	997.620	1.341.948	34,51
ARALIK	699.330	1.892.520	2.399.441	26,79	408.040	1.044.693	1.304.252	24,85
TOPLAM	12.734.213	24.712.266	44.564.395	80,33	5.001.981	9.025.004	16.018.726	77,49

İstanbul'daki sınır kapıları olan İstanbul, Atatürk ve Sabiha Gökçen Havalimanları ile Haydarpaşa, Pendik, Tuzla, Zeytinburnu, Ambarlı ve Karaköy limanlarından 2022 yılı Aralık ayı itibariyle giriş yapan yabancı ziyaretçi sayısı **1.304.252** 2021 yılının aynı dönemi ile karşılaştığımızda, **%24,85** oranında bir artış olduğu görülmektedir.

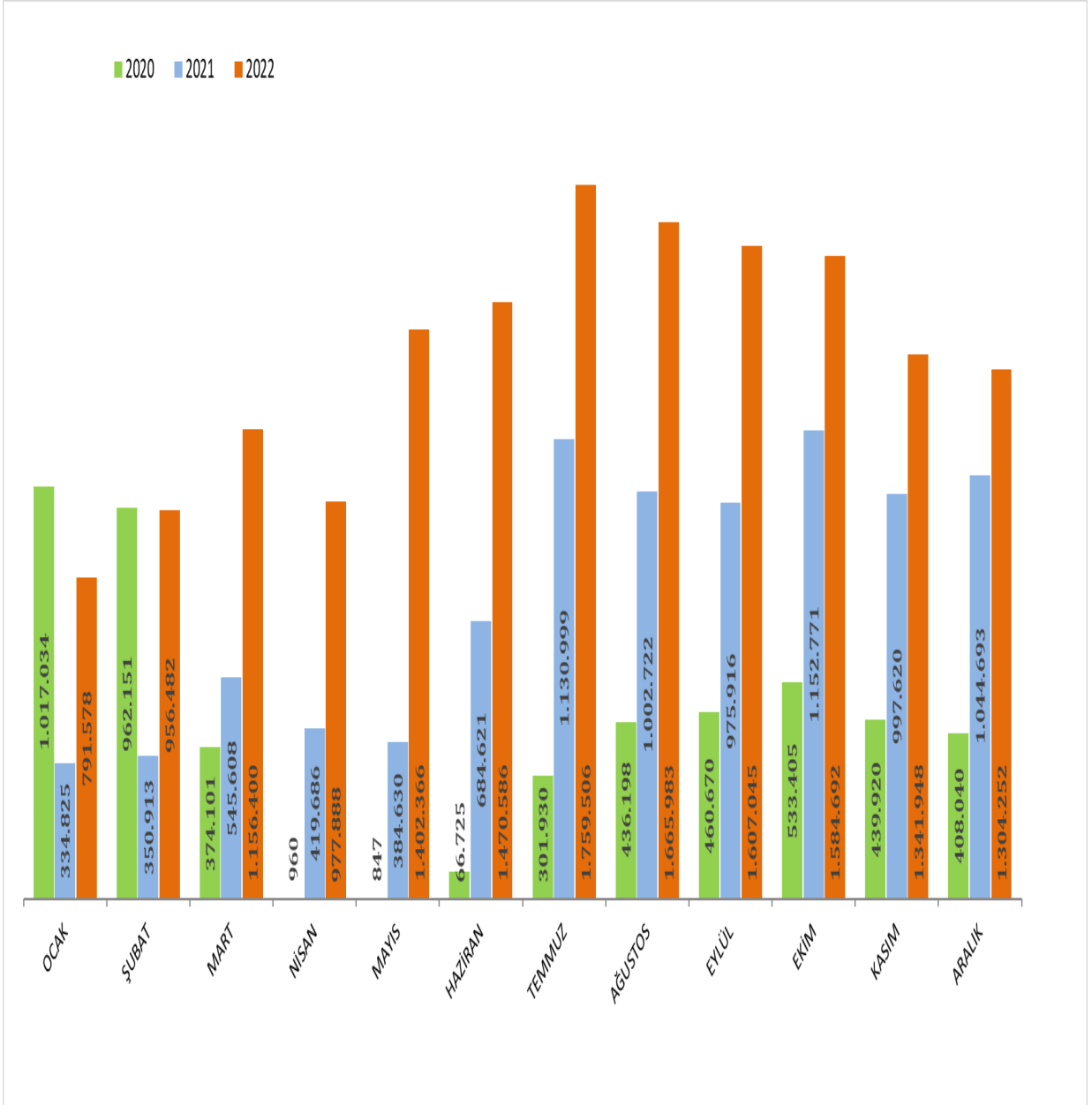
SON 4 YIL ARALIK AYI GİRİŞ YAPAN YABANCI ZİYARETÇİ SAYILARI



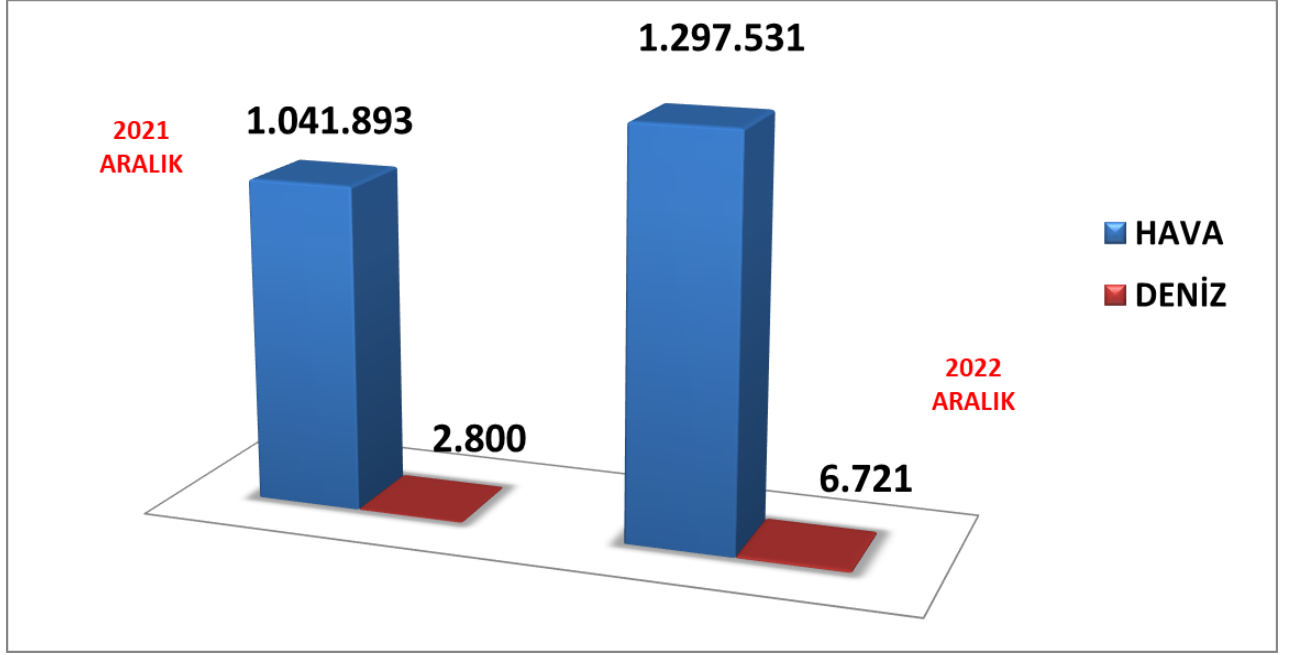
2004-2022 YILLARI TÜRKİYE VE İSTANBUL'A GİRİŞ YAPAN YABANCI ZİYARETÇİ SAYILARI



2020-2022 YILLARI AYLIK GELEN YABANCI ZİYARETÇİ SAYILAR



2021-2022 YILINDA GİRİŞ YAPAN YABANCI ZİYARETÇİLERİN TAŞIT ARAÇLARINA GÖRE DAĞILIMI (ARALIK)



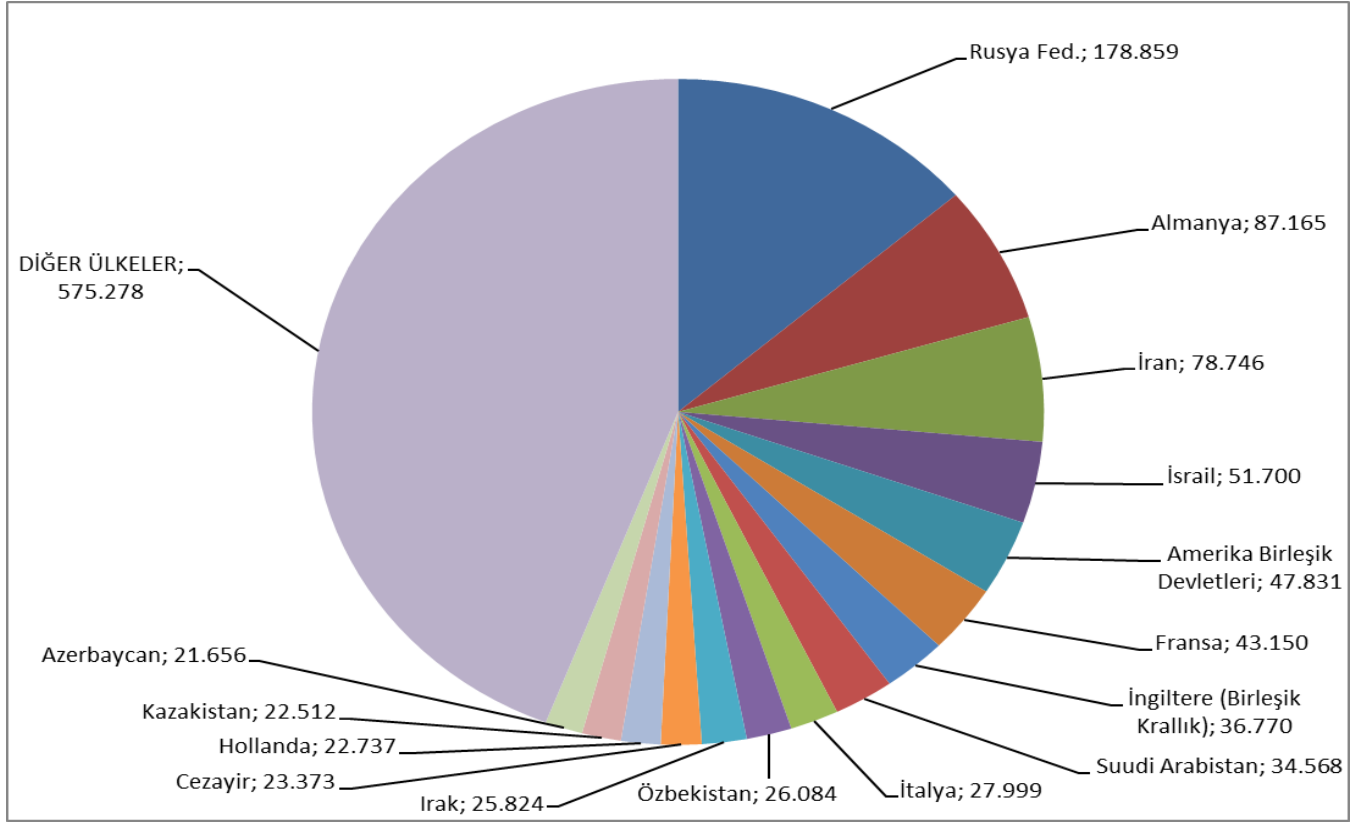
2022 Aralık döneminde havayolu ile giriş yapan yabancı ziyaretçi sayısı 2021'in aynı dönemine göre %24,54 oranında artarak 1.297.531 ziyaretçi olarak gerçekleşmiştir. Denizyolu ile geliş ise 6.721 ziyaretçi ile % 140,04 oranında artış göstermiştir.

İSTANBUL'A GİRİŞ YAPAN YABANCI ZİYARETÇİLERİN SINIR KAPILARINA GÖRE DAĞILIMI

2022	A.H.L. (H)	S. Gökçen (H)	İstanbul Havalimanı(H)	Haydarpaşa (D)	Karaköy(D)	Sarayburnu (D)	Marmara (D)	Tuzla (D)	Pendik (D)	Ambarlı (D)	Zeytinburnu (D)	Toplam
Ocak	1.001	266.577	521.148	84	350	0	3	1.332	47	113	923	791.578
Şubat	954	328.501	623.749	304	0	0	3	1.553	57	151	1.210	956.482
Mart	1.281	340.054	811.803	45	160	0	23	1.588	50	208	1.188	1.156.400
Nisan	1.191	290.524	673.305	187	9.554	198	6	1.755	24	167	977	977.888
Mayıs	1.444	373.527	1.006.368	600	15.986	1.081	39	2.087	21	216	997	1.402.366
Haziran	1.641	382.551	1.063.081	1.003	18.649	250	11	2.216	52	177	955	1.470.586
Temmuz	1.759	458.087	1.270.833	1.006	23.463	1.322	23	1.848	73	197	895	1.759.506
Ağustos	1.669	429.797	1.204.215	1.531	23.071	2.306	18	2.167	38	210	961	1.665.983
Eylül	1.928	420.989	1.147.949	2.134	26.559	4.255	57	1.753	71	188	1.162	1.607.045
Ekim	1.919	445.996	1.090.537	1.060	37.727	4.350	33	1.803	41	179	1.047	1.584.692
Kasım	1.410	363.427	958.434	682	13.239	1.564	16	1.832	83	187	1.074	1.341.948
Aralık	1.152	370.860	925.519	546	2.489	457	19	1.807	61	248	1.094	1.304.252
TOPLAM	17.349	4.470.890	11.296.941	9.182	171.247	15.783	251	21.741	618	2.241	12.483	16.018.726

2022 yılı Aralık ayı itibariyle giriş yapan 1.304.252 yabancı ziyaretçinin sınır kapılarına göre dağılımı yukarıdaki tabloda yer almaktadır. Havayolu ile giriş yapan yabancıların %71,33'ü İstanbul Havalimanını, %28,58'i Sabiha Gökçen Havalimanını kullanmışlardır.

MİLLİYETLERİNE GÖRE İSTANBUL'A GİRİŞ YAPAN YABANCI ZİYARETÇİLER (ARALIK)



2022 yılı Aralık ayı İstanbul'a giriş yapan toplam yabancı ziyaretçi sayısının en yüksek oranını %13,71 ile Rusya Federasyonu vatandaşı ziyaretçiler oluşturmaktadır. Bu ziyaretçileri sırasıyla; Almanya (%6,68), İran (%6,04), İsrail (%3,96), Amerika Birleşik Devletleri (%3,67), Fransa (%3,31), İngiltere (Birleşik Krallık) (%2,82), Suudi Arabistan (%2,65) takip etmektedir.

2022 YILI ARALIK AYI GİRİŞ YAPAN YABANCI ZİYARETÇİLERİN MİLLİYETLERİNE GÖRE DAĞILIMI

Sıra No	Ülke Adı	Ziyaretçi Sayısı	Sıra No	Ülke Adı	Ziyaretçi Sayısı
1	Rusya Fed.	178 859	51	Avustralya	5 342
2	Almanya	87 165	52	Polonya	5 048
3	İran	78 746	53	Kolombiya	4 888
4	İsrail	51 700	54	Danimarka	4 822
5	Amerika Birleşik Devletleri	47 831	55	Türkmenistan	4 771
6	Fransa	43 150	56	Filipinler	4 749
7	İngiltere (Birleşik Krallık)	36 770	57	Arnavutluk	4 623
8	Suudi Arabistan	34 568	58	Milliyetsiz (Haymatlos)	4 623
9	İtalya	27 999	59	Kuzey Kıbrıs Türk Cumhuriyeti	4 610
10	Özbekistan	26 084	60	Brezilya	4 377
11	Irak	25 824	61	Bosna Hersek	4 375
12	Cezayir	23 373	62	Sırbistan	4 323
13	Hollanda	22 737	63	Filistin	4 250
14	Kazakistan	22 512	64	Norveç	3 976
15	Azerbaycan	21 656	65	Afganistan	3 771
16	Kuveyt	20 743	66	Umman	3 670
17	İspanya	19 969	67	Portekiz	3 554
18	Hindistan	19 853	68	Moğolistan	3 508
19	Fas	18 769	69	Japonya	3 490
20	Libya	18 340	70	Moldova	3 410
21	Birleşik Arap Emirlikleri	17 833	71	Tayland	3 263
22	Ürdün	17 780	72	Kuzey Makedonya Cumhuriyeti	2 856
23	Endonezya	17 118	73	Hırvatistan	2 773
24	Tunus	16 898	74	İrlanda	2 635
25	Mısır	16 769	75	Çek Cumhuriyeti (Çekya)	2 412
26	Ukrayna	16 191	76	Sudan	2 344
27	Malezya	13 983	77	Finlandiya	2 303
28	Lübnan	13 536	78	Yemen	2 285
29	Avusturya	13 092	79	Macaristan	2 274
30	Belçika	11 905	80	Tayvan	2 256
31	Romanya	11 273	81	Nijerya	2 183
32	İsveç	10 968	82	Etiyopya (Habeşistan)	2 115
33	Pakistan	10 414	83	Litvanya	2 089
34	Bulgaristan	10 259	84	Slovenya	2 030
35	İsviçre	9 996	85	Mauritius	1 827
36	Suriye	9 488	86	Arjantin	1 811
37	Kanada	9 369	87	Bangladeş	1 592
38	Çin Halk Cumhuriyeti	8 994	88	Letonya	1 539
39	Güney Kore	8 338	89	Venezuela	1 524
40	Kırgızistan	8 043	90	Karadağ	1 411
41	Yunanistan	7 789	91	Eritre	1 266
42	Singapur	7 403	92	Malta	1 166
43	Bahreyn	7 156	93	Senegal	1 119
44	Meksika	7 133	94	Slovakya	1 116
45	Kosova	6 511	95	Estonya	1 019
46	Katar	6 499	96	Demokratik Kongo Cumhuriyeti (Zaire)	929
47	Gürcistan	6 482	97	Ermenistan	857
48	Beyaz Rusya (Belarus)	6 467	98	Yeni Zelanda	830
49	Güney Afrika Cumhuriyeti	6 073	99	Ekvador	827
50	Tacikistan	5 602	100	Hong Kong	825

2022 YILI ARALIK AYI GİRİŞ YAPAN YABANCI ZİYARETÇİLERİN MİLLİYETLERİNE GÖRE DAĞILIMI (DEVAMI)

Sıra No	Ülke Adı	Ziyaretçi Sayısı	Sıra No	Ülke Adı	Ziyaretçi Sayısı
101	Somali	732	161.	Grenada	41
102	Dominika	704	162.	Liberya	39
103	Kenya	696	163.	Vanuatu	36
104	Peru	690	164.	Burundi	30
105	Saint Kitts ve Nevis (St. Kitts)	671	165.	Malavi	30
106	Tanzanya	642	166.	Saint Lucia (St. Lucia)	29
107	Gine	605	167.	Namibya	27
108	Şili	553	168.	Belize	26
109	Fildişi Sahilleri (Cote d'Ivoire)	537	169.	Kamboçya	25
110	Uganda	515	170.	Gine Bissau	23
111	Çad	508	171.	San Marino	20
112	Mali	494	172.	Surinam	19
113	Küba	493	173.	Madagaskar (Malagazi)	17
114	Nepal	488	174.	Andorra	15
115	Brunei	452	175.	Orta Afrika Cumhuriyeti	15
116	Maldivler	449	176.	Fiji	15
117	Sri Lanka	446	177.	Yeşil Burun Adaları (Cape Verde)	14
118	Kamerun	429	178.	Barbados	14
119	Guatemala	414	179.	Laos	14
120	Kosta Rika	393	180.	Guyana	13
121	Gabon	386	181.	Makao	8
122	Güney Kıbrıs Rum Kesimi	386	182.	Bahama Adaları	7
123	Panama	365	183.	Somaliland	6
124	Moritanya	336	184.	Avrupa Birliği	6
125	Lüksemburg	334	185.	Bhutan	6
126	Angola	327	186.	Doğu Timor	5
127	Sierra Leone	324	187.	Lesoto	3
128	Nijer	295	188.	Saint Vincent ve Grenadinler (St. Vincent)	3
129	Gana	282	189.	Vatikan	3
130	Bolivya	280	190.	Svaziland	2
131	Vietnam	280	191.	Monako	1
132	Birleşmiş Milletler	275	192.	Papua Yeni Gine	1
133	Dominik Cumhuriyeti	239	193.	Sao Tome ve Principe	1
134	Cibuti	232	194.	Tuvalu	1
135	Burkina Faso	197	195.	Kuzey Kore	0
136	Uruguay	179	196.	Nauru	0
137	Honduras	177	197.	Solomon Adaları	0
138	Kongo Cumhuriyeti	161	198.	Tonga	0
139	Zimbabve	160	199.	Porto Riko	0
140	El Salvador	145	200.	Samoa	0
141	Gambiya	134	201.	Kiribati (Gilbert Adaları)	0
142	Komorlar	131	202.	Mikronezya Federe Devletleri	0
143	Güney Sudan	124	203.	Palau	0
144	Benin	117	204.	Türkiye	0
145	Zambiya	115			
146	Haiti	112			
147	Ruanda	101			
148	Mozambik	100			
149	Trinidad ve Tobago	95			
150	Myanmar (Burma)	87			
151	İzlanda	86			
152	Antigua ve Barbuda	81			
153	Ekvator Ginesi	77			
154	Jamaika	76			
155	Seyşeller	74			
156	Lihtenştayn	74			
157	Paraguay	68			
158	Nikaragua	57			
159	Botsvana	46			
160	Togo	45			
TOPLAM				1 304 252	

NOT: Tablonun Excel formatı ekte yer almaktadır.

2022 YILI GİRİŞ YAPAN YABANCI ZİYARETÇİLERİN MİLLİYETLERİNE GÖRE DAĞILIMI

Sıra No	Ülke Adı	Ziyaretçi Sayısı	Sıra No	Ülke Adı	Ziyaretçi Sayısı
1	Rusya Fed.	1 495 024	51	Umman	71 211
2	Almanya	1 237 314	52	Bahreyn	68 981
3	İran	1 097 993	53	Bosna Hersek	68 349
4	Amerika Birleşik Devletleri	717 107	54	Tacikistan	67 025
5	İngiltere (Birleşik Krallık)	613 199	55	Kuzey Kıbrıs Türk Cumhuriyeti	66 336
6	Fransa	567 475	56	Brezilya	66 317
7	İsrail	473 563	57	Güney Afrika Cumhuriyeti	64 031
8	Irak	423 945	58	Sırbistan	63 241
9	Suudi Arabistan	390 353	59	Kolombiya	63 117
10	Kuveyt	388 926	60	Norveç	61 239
11	Özbekistan	361 681	61	Milliyetsiz (Haymatlos)	61 083
12	Hollanda	337 056	62	Arnavutluk	60 891
13	Ürdün	324 705	63	Filipinler	60 853
14	Kazakistan	302 869	64	Portekiz	51 129
15	İtalya	302 218	65	İrlanda	46 549
16	Azerbaycan	272 431	66	Afganistan	44 262
17	İspanya	240 656	67	Macaristan	42 696
18	Fas	233 549	68	Sudan	41 725
19	Libya	217 078	69	Hırvatistan	39 316
20	Mısır	208 978	70	Moldova	37 762
21	Ukrayna	208 631	71	Moğolistan	37 290
22	Hindistan	200 544	72	Çek Cumhuriyeti (Çekya)	36 577
23	Lübnan	199 845	73	Türkmenistan	36 222
24	Cezayir	193 876	74	Nijerya	35 852
25	Tunus	191 680	75	Arjantin	35 188
26	Avusturya	166 706	76	Kuzey Makedonya Cumhuriyeti	34 216
27	Belçika	164 436	77	Yemen	32 088
28	Pakistan	161 285	78	Singapur	29 176
29	İsveç	160 621	79	Slovenya	27 659
30	Romanya	160 440	80	Japonya	26 990
31	İsviçre	152 497	81	Litvanya	26 745
32	Kanada	146 605	82	Tayland	26 332
33	Endonezya	143 470	83	Finlandiya	25 890
34	Suriye	138 976	84	Etiyopya (Habeşistan)	25 001
35	Bulgaristan	100 806	85	Bangladeş	22 163
36	Kırgızistan	100 695	86	Letonya	18 875
37	Birleşik Arap Emirlikleri	95 350	87	Slovakya	17 904
38	Kosova	90 130	88	Venezuela	16 872
39	Avustralya	89 768	89	Senegal	15 917
40	Güney Kore	86 161	90	Karadağ	15 150
41	Gürcistan	86 083	91	Ekvador	13 915
42	Meksika	85 572	92	Somali	13 727
43	Malezya	83 956	93	Şili	13 250
44	Yunanistan	83 109	94	Ermenistan	13 160
45	Katar	81 850	95	Malta	13 045
46	Danimarka	78 742	96	Mauritius	12 139
47	Beyaz Rusya (Belarus)	78 739	97	Estonya	11 775
48	Filistin	73 706	98	Eritre	10 951
49	Polonya	73 144	99	Yeni Zelanda	10 819
50	Çin Halk Cumhuriyeti	72 061	100	Peru	10 790

2022 YILI GİRİŞ YAPAN YABANCI ZİYARETÇİLERİN MİLLİYETLERİNE GÖRE DAĞILIMI (DEVAMI)

Sıra No	Ülke Adı	Ziyaretçi Sayısı	Sıra No	Ülke Adı	Ziyaretçi Sayısı
101	Kenya	10 698	161.	Burundi	552
102	Demokratik Kongo Cumhuriyeti (Zaire)	10 552	162.	Liberya	540
103	Tayvan	10 353	163.	Andorra	496
104	Fildişi Sahilleri (Cote d'Ivoire)	9 083	164.	Botsvana	427
105	Kamerun	9 032	165.	Namibya	409
106	Dominika	8 403	166.	Gine Bissau	362
107	Saint Kitts ve Nevis (St. Kitts)	8 114	167.	Malavi	348
108	Kosta Rika	7 415	168.	Vanuatu	339
109	Tanzanya	7 234	169.	Saint Lucia (St. Lucia)	335
110	Uganda	7 121	170.	Madagaskar (Malagazi)	315
111	Çad	6 784	171.	Kamboçya	314
112	Panama	6 648	172.	Barbados	309
113	Mali	6 191	173.	Yeşil Burun Adaları (Cape Verde)	306
114	Gabon	6 168	174.	Surinam	285
115	Gana	5 861	175.	Belize	268
116	Moritanya	5 796	176.	Orta Afrika Cumhuriyeti	221
117	Sierra Leone	5 752	177.	Fiji	172
118	Güney Kıbrıs Rum Kesimi	5 729	178.	Bahama Adaları	169
119	Gine	5 421	179.	San Marino	159
120	Cibuti	5 350	180.	Lesoto	122
121	Uruguay	5 334	181.	Monako	114
122	Hong Kong	5 196	182.	Svaziland	110
123	Angola	4 858	183.	Laos	82
124	Sri Lanka	4 661	184.	Guyana	75
125	Nepal	4 623	185.	Kuzey Kore	70
126	Lüksemburg	4 290	186.	Avrupa Birliği	52
127	Dominik Cumhuriyeti	4 091	187.	Saint Vincent ve Grenadinler (St. Vincent)	52
128	Nijer	4 028	188.	Somaliland	49
129	Maldivler	3 934	189.	Makao	42
130	Guatemala	3 599	190.	Doğu Timor	42
131	Vietnam	3 575	191.	Bhutan	33
132	Birleşmiş Milletler	3 575	192.	Vatikan	23
133	Burkina Faso	3 200	193.	Porto Riko	18
134	Küba	3 195	194.	Papua Yeni Gine	14
135	Zimbabve	3 034	195.	Sao Tome ve Principe	12
136	Kongo Cumhuriyeti	2 972	196.	Nauru	10
137	Bolivya	2 683	197.	Tuvalu	4
138	Gambiya	2 460	198.	Tonga	3
139	Haiti	2 395	199.	Kiribati (Gilbert Adaları)	2
140	Honduras	2 097	200.	Solomon Adaları	1
141	Benin	1 713	201.	Samoa	1
142	İzlanda	1 603	202.	Mikronezya Federe Devletleri	1
143	El Salvador	1 526	203.	Palau	0
144	Ruanda	1 500	204.	Türkiye	0
145	Komorlar	1 372			
146	Paraguay	1 330			
147	Togo	1 309			
148	Zambiya	1 240			
149	Mozambik	1 183			
150	Seyşeller	1 136			
151	Güney Sudan	1 106			
152	Antigua ve Barbuda	1 080			
153	Trinidad ve Tobago	960			
154	Jamaika	900			
155	Ekvator Ginesi	888			
156	Lihtenştayn	840			
157	Brunei	819			
158	Nikaragua	746			
159	Myanmar (Burma)	689			
160	Grenada	628			
TOPLAM			16 018 726		

2021- 2022 YILLARINDA ARAP ÜLKELERİNDEN GİRİŞ YAPAN YABANCI ZİYARETÇİLERİN MİLLİYETLERİNE GÖRE DAĞILIMI (KASIM)

ARAP ÜLKELERİ	2021 ARALIK	2022 ARALIK	2021-2022 DEĞİŞİM (%)
Suudi Arabistan	792	34.568	4264,65
Irak	26.053	25.824	-0,88
Cezayir	10.018	23.373	133,31
Kuveyt	21.556	20.743	-3,77
Fas	8.055	18.769	133,01
Libya	18.698	18.340	-1,91
Birleşik Arap Emirlikleri	16.194	17.833	10,12
Ürdün	16.491	17.780	7,82
Tunus	19.409	16.898	-12,94
Mısır	15.245	16.769	10,00
Lübnan	17.390	13.536	-22,16
Suriye	10.966	9.488	-13,48
Bahreyn	9.597	7.156	-25,44
Katar	11.190	6.499	-41,92
Filistin	4.753	4.250	-10,58
Umman	5.054	3.670	-27,38
Sudan	2.867	2.344	-18,24
Yemen	2.324	2.285	-1,68
TOPLAM	216.652	260.125	20,07

NOT: Sıralama 2022 yılı verilerine göre yapılmıştır.

TESİS İSTATİSTİKLERİ
TURİZM İŞLETMESİ BELGELİ- TURİZM YATIRIMI BELGELİ KONAKLAMA TESİSLERİ SAYI VE KAPASİTELERİ

Tesis Tür ve Sınıfı	İşletme Belgeli			Yatırım Belgeli		
	Tesis Sayısı	Oda Sayısı	Yatak Sayısı	Tesis Sayısı	Oda Sayısı	Yatak Sayısı
Apart Otel	4	338	1.084	0	0	0
B Tipi Tatil Sitesi	1	25	112	0	0	0
Butik Otel	24	1.019	2.116	3	75	158
Kamping	3	286	860	0	0	0
Müstakil Apart Otel	3	233	760	0	0	0
1 Yıldızlı Otel	11	272	512	1	10	20
2 Yıldızlı Otel	41	1.494	2.863	4	72	142
3 Yıldızlı Otel	153	8.060	15.856	23	1.008	1.942
4 Yıldızlı Otel	174	19.265	38.549	22	2.421	4.795
5 Yıldızlı Otel	129	31.192	62.945	15	3.096	6.381
Özel Tesis	182	6.437	12.819	7	326	677
Pansiyon	27	324	649	0	0	0
4 Yıldızlı Termal Otel	1	80	160	0	0	0
Turizm Kompleksi	1	840	1.764	0	0	0
Toplam	754	69.865	141.049	75	7.008	14.115

Kaynak: T.C. Kültür ve Turizm Bakanlığı, Yatırım ve İşletmeler Genel Müdürlüğü.

Yukarıdaki tabloda Kültür ve Turizm Bakanlığımızdan “Turizm İşletmesi Belgeli” ve “Turizm Yatırımı Belgeli” konaklama tesislerinin tür ve sınıf bazında tesis, oda ve yatak sayıları yer almaktadır. İstanbul’da toplamda “Turizm İşletmesi Belgeli” **754 tesis, 141.049** yatak kapasitesi ile hizmet vermektedir. Yatırımların tamamlanmasıyla ilave **75 tesis ve 14.115 yatak** İstanbul’un konaklama kapasitesine dâhil olacaktır.

Aşağıdaki tabloda, Kültür ve Turizm Bakanlığında “Turizm İşletmesi Belgeli” ve “Turizm Yatırımı Belgeli” yeme içme tesislerinin kapasitelerine ilişkin veriler yer almaktadır. “Turizm İşletmesi Belgeli” tesislerin toplam kapasitesi **155.312** “Turizm Yatırımı Belgeli” tesislerin toplam kapasitesi ise **2.626** kişidir.

TURİZM İŞLETMESİ BELGELİ- TURİZM YATIRIMI BELGELİ YEME-İÇME TESİSLERİ SAYI VE KAPASİTELERİ

Tesis Tür ve Sınıfı	İşletme Belgeli		Yatırım Belgeli	
	Tesis Sayısı	Kapasite	Tesis Sayısı	Kapasite
Gastronomi	99	20.028	0	0
Günübürlük Tesis	16	6.207	1	350
Kafeterya	3	260	0	0
1. Sınıf Lokanta	139	71.816	3	1.056
2. Sınıf Lokanta	32	6.430	0	0
Lüks Lokanta	1	600	0	0
Özel Tesis	207	38.467	1	1.220
Yüzer Tesis	24	11.504	0	0
Toplam	521	155.312	5	2.626

TURİZM İŞLETMESİ BELGELİ- TURİZM YATIRIMI BELGELİ EĞLENCE TESİSLERİ SAYI VE KAPASİTELERİ

Tesis Tür ve Sınıfı	İşletme Belgeli		Yatırım Belgeli	
	Tesis Sayısı	Kapasite	Tesis Sayısı	Kapasite
Barlar	3	250	0	0
Müstakil Eğlence Yeri	7	1.700	0	0
Özel Tesis	2	320	0	0
Toplam	12	2.270	0	0

Kaynak: T.C. Kültür ve Turizm Bakanlığı, Yatırım ve İşletmeler Genel Müdürlüğü.

İstanbul’da Bakanlığımızdan “Turizm İşletmesi Belgeli” **12** eğlence tesisi toplam **2.270** kapasite ile hizmet vermektedir.

Aşağıdaki tabloda ise İstanbul'da Kültür ve Turizm Bakanlığımızdan "Turizm İşletmesi Belgeli" ve "Turizm Yatırımı Belgeli" diğer tesislerin sayıları tür ve sınıf bazında bulunmaktadır.

TURİZM İŞLETMESİ BELGELİ- TURİZM YATIRIMI BELGELİ DİĞER TESİS SAYILARI

Tesis Tür ve Sınıfı	İşletme Belgeli Tesis Sayısı	Yatırım Belgeli Tesis Sayısı
Golf	2	0
Kongre ve Sergi Merkezi	2	1
Temalı Park	1	1
Yüzme Havuzu	1	0
Özel Tesis (Akvaryum)	1	0
Özel Tesis (Hamam)	5	0
Özel Tesis (Kongre Merkezi)	1	0
Özel Tesis (Terminal Hizmetleri Tesisi)	1	0
Özel Tesis (Özel Tesis)	1	0
Toplam	15	2

Kaynak: T.C. Kültür ve Turizm Bakanlığı, Yatırım ve İşletmeler Genel Müdürlüğü.

DENİZ TURİZMİ TESİSLERİ VE KAPASİTELERİ

Tesis Türü	Turizm İşletmesi Belgeli		Turizm Yatırımı Belgeli	
	Tesis Sayısı	Kapasite	Tesis Sayısı	Kapasite
Yat Limanları	2	2.070	1	870
Yüzer Tesis	33	11.894	0	0
Günübirlik Gezi Tekneleri	122	18.552	0	0
Ticari Yatlar	332	1.667	0	0
Su Altı Sportif Faaliyet	2	48	0	0
Kruvaziyer Limanı	0	0	1	0
Toplam	491	34.231	2	870

KONAKLAMA İSTATİSTİKLERİ

TURİZM İŞLETMESİ BELGELİ TESİSLERE GELİŞ SAYISI, GECELEME, ORTALAMA KALIŞ SÜRESİ VE DOLULUK ORANLARININ TESİS TÜR VE SINIFLARINA GÖRE DAĞILIMI (2021)

TÜR / SINIF	TESİSE GELİŞ SAYISI			GECELEME			ORTALAMA KALIŞ SÜRESİ			DOLULUK ORANI(%)		
	YABANCI	YERLİ	TOPLAM	YABANCI	YERLİ	TOPLAM	YABANCI	YERLİ	TOPLAM	YABANCI	YERLİ	TOPLAM
5 Yıldızlı Otel	2.273.144	1.334.802	3.607.946	5.865.908	2.505.997	8.371.905	2,58	1,88	2,32	28,93	12,36	41,29
4 Yıldızlı Otel	1.402.432	748.633	2.151.065	3.762.117	1.424.629	5.186.746	2,68	1,90	2,41	33,78	12,79	46,57
3 Yıldızlı Otel	517.199	355.737	872.936	1.294.690	620.860	1.915.550	2,50	1,75	2,19	28,76	13,79	42,55
2 Yıldızlı Otel	96.587	74.272	170.859	224.820	127.192	352.012	2,33	1,71	2,06	26,34	14,90	41,24
1 Yıldızlı Otel	20.398	9.852	30.250	48.044	19.513	67.557	2,36	1,98	2,23	32,16	13,06	45,22
Termal Otel	2.342	3.412	5.754	28.127	12.082	40.209	12,01	3,54	6,99	48,83	20,98	69,81
Pansiyon	5.152	6.445	11.597	11.928	12.558	24.486	2,32	1,95	2,11	18,99	19,99	38,98
Apart Otel	34.059	10.662	44.721	159.916	29.178	189.094	4,70	2,74	4,23	40,98	7,48	48,46
Müstakil Apart Otel	21.922	4.627	26.549	141.863	18.089	159.952	6,47	3,91	6,02	51,85	6,61	58,46
B Tipi Tatil Sitesi	1.217	2.248	3.465	3.577	5.787	9.364	2,94	2,57	2,70	8,87	14,35	23,22
Turizm Kompleksi	84.284	20.690	104.974	279.649	41.190	320.839	3,32	1,99	3,06	44,04	6,49	50,52
Özel Tesis	570.033	187.760	757.793	1.274.698	346.513	1.621.211	2,24	1,85	2,14	37,22	10,12	47,33
Butik Otel	104.503	32.723	137.226	251.451	60.987	312.438	2,41	1,86	2,28	38,15	9,25	47,40
GENEL TOPLAM	5.133.272	2.791.863	7.925.135	13.346.788	5.224.575	18.571.363	2,60	1,87	2,34	31,43	12,30	43,74

* Tesis geliş: Turizm İşletme Belgeli konaklama tesislerine geceleme yapmak amacıyla yapılan giriş sayısıdır. Tesis geliş sayısı kişi bazlı bir değişken olmayıp, aynı turistin farklı zamanlarda yaptığı girişler ayrı girdiler olarak kaydedilmektedir.

Yukarıdaki tablo İstanbul'da Kültür ve Turizm Bakanlığımızdan Turizm İşletmesi Belgeli tesislerde yerli ve yabancı turistler tarafından yapılan konaklamalara ilişkin bilgileri içermektedir. Turizm İşletme Belgeli konaklama tesislerine geceleme yapmak amacıyla yapılan giriş sayılarını gösteren toplam tesise geliş sayısı 2021 yılında 5.133.272'dir. Bu tesislerde yapılan toplam geceleme sayısı ise 18.571.363 olup, ortalama kalış süresi ise 2,34 gündür. 2021 yılında İstanbul'daki konaklama tesislerinin doluluk oranı 43,74 olarak gerçekleşmiştir.

TURİZM İŞLETMESİ BELGELİ TESİSLERE GELİŞ SAYISI, GECELEME, ORTALAMA KALIŞ SÜRESİ VE DOLULUK ORANLARININ TESİS TÜR VE SINIFLARINA GÖRE DAĞILIMI (2022- EKİM) *

TESİS TÜR/SINIF	TESİSE GELİŞ SAYISI			GECELEME			ORTALAMA KALIŞ SÜRESİ			DOLULUK ORANI(%)		
	YABANCI	YERLİ	TOPLAM	YABANCI	YERLİ	TOPLAM	YABANCI	YERLİ	TOPLAM	YABANCI	YERLİ	TOPLAM
5 Yıldızlı Otel	366 146	137 226	503 372	865 947	266 826	1 132 773	2,37	1,94	2,25	50,53	15,57	66,10
4 Yıldızlı Otel	250 438	75 320	325 758	633 104	150 473	783 577	2,53	2,00	2,41	62,06	14,75	76,81
3 Yıldızlı Otel	87 501	32 535	120 036	218 374	59 428	277 802	2,50	1,83	2,31	57,18	15,56	72,74
2 Yıldızlı Otel	18 430	6 207	24 637	42 482	11 143	53 625	2,31	1,80	2,18	58,49	15,34	73,83
1 Yıldızlı Otel	3 267	968	4 235	7 391	1 936	9 327	2,26	2,00	2,20	63,66	16,68	80,34
Termal Otel	215	763	978	800	2 833	3 633	3,72	3,71	3,71	16,67	59,02	75,69
Pansiyon	1 176	519	1 695	3 053	1 041	4 094	2,60	2,01	2,42	45,23	15,42	60,65
Apart Otel	4 162	1 039	5 201	19 357	2 704	22 061	4,65	2,60	4,24	59,52	8,31	67,84
Müstakil Apart Otel	3 098	419	3 517	15 757	1 517	17 274	5,09	3,62	4,91	69,11	6,65	75,76
Özel Tesis	92 960	13 979	106 939	208 021	26 766	234 787	2,24	1,91	2,20	70,30	9,05	79,35
Turizm Kompleksi	10 444	2 118	12 562	18 291	2 804	21 095	1,75	1,32	1,68	34,56	5,30	39,86
Butik Otel	14 899	3 031	17 930	36 873	5 153	42 026	2,47	1,70	2,34	64,89	9,07	73,96
B Tipi Tatil Sitesi	170	199	369	452	443	895	2,66	2,23	2,43	13,45	13,18	26,64
Basit Konklama Tesisi	178 933	51 327	230 260	410 894	97 690	508 584	2,30	1,90	2,21	59,34	14,11	73,45
GENEL TOPLAM	1.031.839	325.650	1.357.489	2.480.796	630.757	3.111.553	2,40	1,94	2,29	56,79	14,44	71,23

* Kültür ve Turizm Bakanlığı Konaklama İstatistiklerinin yayınlanmasına müteakip Kasım ayı verileri yayınlanacaktır.

2022 yılı Ekim ayı itibariyle Turizm İşletmesi Belgeli tesisler için toplam tesise geliş sayısı 1.031.839'dur. Bu tesislerde yapılan toplam geceleme sayısı ise 3.111.553 olup, ortalama kalış süresi ise 2,29 gündür. İstanbul'daki konaklama tesislerinin Ekim ayı doluluk oranı ise %71,23'tür.

TURİZM İŞLETMESİ BELGELİ TESİSLERE GELİŞ SAYISI, GECELEME, ORTALAMA KALIŞ SÜRESİ VE DOLULUK ORANLARININ İLÇELERE GÖRE DAĞILIMI (2021)

İLÇELER	TESİSE GELİŞ SAYISI	GECELEME SAYI	ORTALAMA KALIŞ SÜRESİ	DOLULUK ORANI(%)
Adalar	4.231	6.947	1,64	13,73
Arnavutköy	124.053	135.756	1,09	48,16
Ataşehir	170.255	346.774	2,04	41,37
Avcılar	46.418	102.218	2,20	47,96
Bağcılar	284.361	536.305	1,89	42,70
Bahçelievler	285.084	612.501	2,15	34,87
Bakırköy	262.057	676.273	2,58	31,64
Başakşehir	45.323	93.932	2,07	45,19
Bayrampaşa	183.050	399.328	2,18	49,87
Beşiktaş	473.043	1.120.947	2,37	42,27
Beykoz	35.701	62.743	1,76	24,86
Beylikdüzü	11.818	23.986	2,03	43,83
Beyoğlu	1.389.144	3.527.115	2,54	50,20
Büyükkçekmece	99.166	213.816	2,16	21,27
Esenler	75.858	143.163	1,89	39,61
Esenyurt	108.764	219.477	2,02	31,68
Eyüpsultan	49.707	117.456	2,36	30,27
Fatih	1.620.858	4.115.907	2,54	47,57
Gaziosmanpaşa	16.823	99.193	5,90	64,08
Güngören	59.165	116.038	1,96	39,99
Kadıköy	270.760	551.945	2,04	36,95
Kağıthane	78.624	193.635	2,46	52,85
Kartal	52.792	85.541	1,62	38,64
Küçükçekmece	183.815	398.112	2,17	33,66
Maltepe	45.069	91.992	2,04	42,05
Pendik	255.677	452.328	1,77	32,94
Sarıyer	112.023	396.636	3,54	47,43
Silivri	46.352	75.264	1,62	22,26
Şile	18.742	29.929	1,60	21,15
Şişli	1.087.663	2.636.882	2,42	51,82
Tuzla	78.648	197.258	2,51	41,70
Ümraniye	104.617	241.699	2,31	37,24
Üsküdar	38.521	100.139	2,60	46,46
Zeytinburnu	206.953	450.128	2,18	57,02
İSTANBUL TOPLAMI	7.925.135	18.571.363	2,34	43,74
TÜRKİYE TOPLAMI	47.312.727	123.716.492	2,61	42,31

2021 yılında İstanbul'da Turizm İşletmesi Belgeli tesislerde en yüksek geceleme Fatih ilçesindeki konaklama tesislerinde gerçekleşmiştir.

2022 YILI ARALIK AYI GİRİŞ YAPAN YABANCI ZİYARETÇİLERİN
MİLLİYETLERİNE GÖRE DAĞILIMINA AİT EXCEL TABLOSU.

Sıra No	Ülke Adı	Ziyaretçi Sayısı
1	Rusya Fed.	178.859
2	Almanya	87.165
3	İran	78.746
4	İsrail	51.700
5	Amerika Birleşik Devletleri	47.831
6	Fransa	43.150
7	İngiltere (Birleşik Krallık)	36.770
8	Suudi Arabistan	34.568
9	İtalya	27.999
10	Özbekistan	26.084
11	Irak	25.824
12	Cezayir	23.373
13	Hollanda	22.737
14	Kazakistan	22.512
15	Azerbaycan	21.656
16	Kuveyt	20.743
17	İspanya	19.969
18	Hindistan	19.853
19	Fas	18.769
20	Libya	18.340
21	Birleşik Arap Emirlikleri	17.833
22	Ürdün	17.780
23	Endonezya	17.118
24	Tunus	16.898
25	Mısır	16.769
26	Ukrayna	16.191
27	Malezya	13.983
28	Lübnan	13.536
29	Avusturya	13.092
30	Belçika	11.905
31	Romanya	11.273
32	İsveç	10.968
33	Pakistan	10.414
34	Bulgaristan	10.259
35	İsviçre	9.996
36	Suriye	9.488
37	Kanada	9.369
38	Çin Halk Cumhuriyeti	8.994
39	Güney Kore	8.338
40	Kırgızistan	8.043
41	Yunanistan	7.789
42	Singapur	7.403
43	Bahreyn	7.156
44	Meksika	7.133
45	Kosova	6.511
46	Katar	6.499
47	Gürcistan	6.482
48	Beyaz Rusya (Belarus)	6.467
49	Güney Afrika Cumhuriyeti	6.073

50	Tacikistan	5.602
51	Avustralya	5.342
52	Polonya	5.048
53	Kolombiya	4.888
54	Danimarka	4.822
55	Türkmenistan	4.771
56	Filipinler	4.749
57	Arnavutluk	4.623
58	Milliyetsiz (Haymatlos)	4.623
59	Kuzey Kıbrıs Türk Cumhuriyeti	4.610
60	Brezilya	4.377
61	Bosna Hersek	4.375
62	Sırbistan	4.323
63	Filistin	4.250
64	Norveç	3.976
65	Afganistan	3.771
66	Umman	3.670
67	Portekiz	3.554
68	Moğolistan	3.508
69	Japonya	3.490
70	Moldova	3.410
71	Tayland	3.263
72	Kuzey Makedonya Cumhuriyeti	2.856
73	Hırvatistan	2.773
74	İrlanda	2.635
75	Çek Cumhuriyeti (Çekya)	2.412
76	Sudan	2.344
77	Finlandiya	2.303
78	Yemen	2.285
79	Macaristan	2.274
80	Tayvan	2.256
81	Nijerya	2.183
82	Etiyopya (Habeşistan)	2.115
83	Litvanya	2.089
84	Slovenya	2.030
85	Mauritius	1.827
86	Arjantin	1.811
87	Bangladeş	1.592
88	Letonya	1.539
89	Venezuela	1.524
90	Karadağ	1.411
91	Eritre	1.266
92	Malta	1.166
93	Senegal	1.119
94	Slovakya	1.116
95	Estonya	1.019
96	Demokratik Kongo Cumhuriyeti (Zaire)	929
97	Ermenistan	857
98	Yeni Zelanda	830
99	Ekvador	827

100	Hong Kong	825
101	Somali	732
102	Dominika	704
103	Kenya	696
104	Peru	690
105	Saint Kitts ve Nevis (St. Kitts)	671
106	Tanzanya	642
107	Gine	605
108	Şili	553
109	Fildişi Sahilleri (Cote d'Ivoire)	537
110	Uganda	515
111	Çad	508
112	Mali	494
113	Küba	493
114	Nepal	488
115	Brunei	452
116	Maldivler	449
117	Sri Lanka	446
118	Kamerun	429
119	Guatemala	414
120	Kosta Rika	393
121	Gabon	386
122	Güney Kıbrıs Rum Kesimi	386
123	Panama	365
124	Moritanya	336
125	Lüksemburg	334
126	Angola	327
127	Sierra Leone	324
128	Nijer	295
129	Gana	282
130	Bolivya	280
131	Vietnam	280
132	Birleşmiş Milletler	275
133	Dominik Cumhuriyeti	239
134	Cibuti	232
135	Burkina Faso	197
136	Uruguay	179
137	Honduras	177
138	Kongo Cumhuriyeti	161
139	Zimbabve	160
140	El Salvador	145
141	Gambiya	134
142	Komorlar	131
143	Güney Sudan	124
144	Benin	117
145	Zambiya	115
146	Haiti	112
147	Ruanda	101
148	Mozambik	100
149	Trinidad ve Tobago	95

150	Myanmar (Burma)	87
151	İzlanda	86
152	Antigua ve Barbuda	81
153	Ekvator Ginesi	77
154	Jamaika	76
155	Seyşeller	74
156	Lihtenştayn	74
157	Paraguay	68
158	Nikaragua	57
159	Botsvana	46
160	Togo	45
161	Grenada	41
162	Liberya	39
163	Vanuatu	36
164	Burundi	30
165	Malavi	30
166	Saint Lucia (St. Lucia)	29
167	Namibya	27
168	Belize	26
169	Kamboçya	25
170	Gine Bissau	23
171	San Marino	20
172	Surinam	19
173	Madagaskar (Malagazi)	17
174	Andorra	15
175	Orta Afrika Cumhuriyeti	15
176	Fiji	15
177	Yeşil Burun Adaları (Cape Verde)	14
178	Barbados	14
179	Laos	14
180	Guyana	13
181	Makao	8
182	Bahama Adaları	7
183	Somaliland	6
184	Avrupa Birliği	6
185	Bhutan	6
186	Doğu Timor	5
187	Lesoto	3
188	Saint Vincent ve Grenadinler (St. Vincent)	3
189	Vatikan	3
190	Svaziland	2
191	Monako	1
192	Papua Yeni Gine	1
193	Sao Tome ve Principe	1
194	Tuvalu	1
195	Kuzey Kore	0
196	Nauru	0
197	Solomon Adaları	0
198	Tonga	0
199	Porto Riko	0
200	Samoa	0
201	Kiribati (Gilbert Adaları)	0
202	Mikronezya Federe Devletleri	0
203	Palau	0
TOPLAM		1.304.252